

**LIETUVOS RESPUBLIKOS VYRIAUSYBĖS NUTARIMO „DĖL PRELIMINARAUS VALSTYBĖS FINANSUOJAMŲ TRUMPOSIOS PAKOPOS, PIRMOSIOS PAKOPOS IR VIENTISŲJŲ STUDIJŲ, ANTROSIOS PAKOPOS, DOKTORANTŪROS, PROFESINIŲ STUDIJŲ VIETŲ, Į KURIAS 2024 METAIS PRIIMAMI STUDENTAI, SKAIČIAUS, STUDIJŲ STIPENDIJŲ SKAIČIAUS IR SKIRIAMO VALSTYBĖS FINANSAVIMO PAGAL STUDIJŲ KRYPTIŲ GRUPES, MOKSLO, MENO SRITIS SĄRAŠŲ PATVIRTINIMO IR VALSTYBĖS FINANSUOJAMŲ STUDIJŲ VIETŲ ANTRAI KONKURSINEI EILEI SUDARYTI SKAIČIAUS IR SKIRIAMO VALSTYBĖS FINANSAVIMO NUSTATYMO“ PROJEKTĄ LYDINČIOJI INFORMACIJA**

Lietuvos Respublikos švietimo mokslo ir sporto ministerija 2024 metais, kaip ir ankstesniais metais, nustatydamą trumposios pakopos, pirmosios pakopos, vientisųjų studijų preliminarų studijų vietų, studijų stipendijų skaičių ir skiriamą valstybės finansavimą studijoms, nagrinėjo:

1. teisinio reglamentavimo pokyčius ir jų galimą įtaką stojantiejiems į aukštąsias mokyklas 2024 metais;
2. valstybinių brandos egzaminų pasirinkimo bei stojimo į aukštąsias mokyklas tendencijas – bendruosius duomenis;
3. studentų priėmimo į aukštąsias mokyklas duomenis;
4. įstojusių į aukštąsias mokyklas asmenų „nubyrėjimo“ duomenis;
5. absolventų įsidarbinamumo duomenis.

**Teisinio reglamentavimo pokyčiai stojantiejiems į aukštąsias mokyklas 2024 metais.**

1 lentelė.

| 2023 metais  | 2024 metais   |
|--|---|
| Reikalavimai stojantiejiems  |   |
| 2023 m. stojantiejiems į valstybės finansuojamas studijų vietas buvo privalomi 3 valstybiniai brandos egzaminai (lietuvių kalbos ir literatūros, matematikos (netaikoma stojantiejiems į menus), stojančiojo laisvai pasirinktas ir 5 metinių pažymių vidurkis stojant į universitetus ne mažesnis nei 7, į kolegijas – 6 balai. | Nuo 2024 m. bus taikomi vienodi reikalavimai asmenims, stojantiems tiek į valstybės finansuojamas, tiek į mokamas studijų vietas.   |
| Stojantiejiems į mokamas studijų vietas pakako būti išlaikius bent 1 valstybinį brandos egzaminą.  | Visi stojantieji į aukštąsias mokyklas turės būti išlaikę bent 3 valstybinius brandos egzaminus: lietuvių kalbos ir literatūros, matematikos (netaikoma stojantiejiems į menus) ir trečią laisvai pasirenkamą paties stojančiojo (baigusiesiems trumposios pakopos studijas pasirinkti egzamino nebūtina). Stojantieji į universitetus šiuos egzaminus turės būti išlaikę taip, kad jų vidurkis būtų bent 36 balai iš 100, o stojantieji į kolegijas turės pasiekti minimalią egzamino išlaikymo ribą (surinkti bent 16 balų iš 100). |

|   |   |
|---|---|
| <p>Mažiausias stojamasis konkursinis balas stojantiejiems į universitetus turėjo būti ne mažesnis nei 5,4, į kolegijas – 4,3.</p>   | <p>Naujieji reikalavimai galios 2024 m. ir vėlesnių metų abiturientams. Ankstesnių metų abiturientams bus taikomi jų mokyklos baigimo metais galiojantys reikalavimai. Naujieji reikalavimai taip pat nebus taikomi asmenims, įgijusiems vidurinį išsilavinimą užsienyje.</p> <p>Visiems stojantiejiems taip pat reikės pasiekti mažiausią stojamąjį konkursinį balą, kurį nuo 2024 m. aukštosios mokyklos nustato pačios ir skelbia jį kiekvienais metais ne vėliau kaip iki birželio 1 dienos.</p>  |
| Antroji konkursinė eilė   |   |
| <p>Iki 2023 m. įskaitytinai buvo formuojama viena konkursinė eilė, kurioje nebuvo numatyta papildomų sąlygų asmenims, stojantiems iš socialiai jautrių grupių (neįgalieji, našlaičiai, gaunantys socialines pašalpas) ar turintiems praktinės veiklos patirties.</p> <p>Papildomai 1 balą galėjo gauti tik asmenys, stojantys į kolegines studijų programas, baigę tos pačios švietimo srities profesinio mokymo programas ir turintys ne mažesnę kaip vienių metų darbo stažą pagal įgytą kvalifikaciją.</p> | <p>Nuo 2024 m. bus sudaroma antroji konkursinė eilė stojantiejiems į valstybės finansuojamas studijų vietas aukštosiose mokyklose.</p> <p>Ja galės naudotis asmenys iš labai mažas pajamas gaunančių šeimų, našlaičiai, turintieji neįgalumą, taip pat turintieji praktinės veiklos patirties ir trumpųjų studijų absolventai.</p> <p>Jiems bus keliama tokie patys akademinio pasirengimo reikalavimai, t. y. reikės būti išlaikius tris valstybinius brandos egzaminus atitinkamu lygiu.</p> <p>Antrajai konkursinei eilei sudaryti bus skiriama ne mažiau kaip 10 procentų valstybės finansuojamų studijų vietų ir valstybės finansavimo lėšų (nustatytų pagal atitinkamais metais į pirmosios pakopos ir vientisąsias studijas priimamų asmenų preliminarų valstybės finansuojamų studijų vietų skaičių ir skiriamą valstybės finansavimą).</p> |
| Galimybė pretenduoti į trumposios pakopos studijas  |   |
| <p>Į trumposios pakopos studijas konkurso būdu priimami asmenys, turintys ne žemesnę kaip vidurinį išsilavinimą <b>arba</b> profesinę kvalifikaciją, įgytą pagal Lietuvos kvalifikacijų sandaros ketvirtąjį lygį atitinkančią profesinio mokymo programą, atsižvelgiant į jų mokymosi pasiekimus ir kitus aukštosios mokyklos nustatytus kriterijus, įvertinus profesiniuose standartuose ir studijų kryptių aprašuose nustatytus reikalavimus.</p>   | <p>Į trumposios pakopos studijas konkurso būdu priimami asmenys, turintys ne žemesnę kaip vidurinį išsilavinimą <b>ir</b> profesinę kvalifikaciją, įgytą pagal Lietuvos kvalifikacijų sandaros ketvirtąjį lygį atitinkančią profesinio mokymo programą, atsižvelgiant į jų mokymosi pasiekimus ir kitus aukštosios mokyklos nustatytus kriterijus, įvertinus profesiniuose standartuose ir studijų kryptių aprašuose nustatytus reikalavimus.</p>   |

2023 metais asmuo, stojantis į valstybės finansuojamą studijų vietą aukštojoje mokykloje, privalėjo surinkti minimalų stojamąjį konkursinį balą ir būti išlaikęs 3 valstybinius brandos egzaminus (išskyrus stojančiuosius į menus) ir bent 1 valstybinį brandos egzaminą, jei stojo į valstybės nefinansuojamas studijų vietas. Įsigaliojus Lietuvos Respublikos mokslo ir studijų įstatymo 59 straipsnio nuostatų pakeitimams, suvienodinami reikalavimai stojantiejiems ir į valstybės finansuojamas, ir į nefinansuojamas studijų vietas. Šiais pokyčiais siekiama stiprinti aukštojo mokslo kokybę bei asmenų pasirengimą studijoms.

Nuo 2019 metų mažiausias stojamasis konkursinis balas stojantiejiems į valstybės finansuojamas studijų vietas universitetuose turėjo būti ne mažesnis nei 5,4, į kolegijas – 4,3. Jis buvo nustatomas švietimo, mokslo ir sporto ministro įsakymu, universitetai laikėsi švietimo, mokslo ir sporto ministro nustatyto mažiausio stojamojo konkursinio balo, priimdami asmenis ir į valstybės nefinansuojamas studijų vietas, kai tuo tarpu didelė dalis kolegijų nesilaikė šio principo. Nuo 2024 metų mažiausią stojamąjį konkursinį balą nusistatys pačios aukštosios mokyklos. Nutarimo projekto teikimo derinti metu dar nėra žinoma, kokį mažiausią stojamąjį konkursinį balą visos aukštosios mokyklos nusistatys 2024 metais, tačiau darytina prielaida, kad, nusistatydamos mažesnę, nei buvo nustatytas 2019–2023 m., mažiausią stojamąjį konkursinį balą, aukštosios mokyklos sieks priimti daugiau studentų, studentų pasirengimui studijoms teikdamos mažesnę reikšmę.

### **Valstybinių brandos egzaminų pasirinkimo, stojimo į aukštąsias mokyklas tendencijos – bendrieji duomenys.**

Atsižvelgiant į tai, kad 2024 metų ir vėlesnių metų abiturientai, stodami į aukštąsias mokyklas, turės būti išlaikę bent 3 valstybinius brandos egzaminus: lietuvių kalbos ir literatūros, matematikos (netaikoma stojantiejiems į menus) ir trečią laisvai pasirenkamą paties stojančiojo (baigusiesiems trumposios pakopos studijas pasirinkti egzamino nebūtina), 2 lentelėje pateikiama informacija apie pasirinkusių asmenų laikyti valstybinius brandos egzaminus skaičius, stojimo į aukštąsias mokyklas ir įstojimo bendruosius duomenis nuo 2020 m. iki 2024 m.

2024 metais lietuvių kalbos ir literatūros valstybinį brandos egzaminą laikyti pasirinko 64,04 proc. asmenų nuo visų valstybinius brandos egzaminus laikyti pasirinkusių asmenų skaičiaus (2023 metais – 63,18 proc.), matematikos – 62,00 proc. (2023 metais – 60,12 proc.), anglų kalbos – 66,70 proc. (2023 metais – 66,44 proc.).

2023 metais stojimo metų bendrojo ugdymo mokyklų abiturientų sudarytų sutarčių dėl valstybės finansuojamų studijų vietų ar studijų vietų su studijų stipendija dalis nuo stojimo metų bendrojo ugdymo mokyklų abiturientų – 41 proc. (2022 m. – 36 proc.; 2021 m. – 42,4 proc., 2020 m. – 35,8 proc.).

2 lentelė.

|  | 2024 m. | 2023 m. | 2022 m. | 2021 m. | 2020 m. |
|--|---------|---------|---------|---------|---------|
| Valstybinius brandos egzaminus laikyti pasirinko:  | 27 682  | 27 479  | 27 648  | 27 539  | 28 254  |
| lietuvių kalbos ir literatūros                     | 17 728  | 17 362  | 17 481  | 17 099  | 17 178  |
| matematikos  | 17 164  | 16 520  | 16 807  | 16 703  | 16 603  |
| anglų kalbos                                       | 18 465  | 18 258  | 18 527  | 18 318  | 18 985  |
| Stojimo metų brandos atestatus gavusiųjų skaičius: |         | 23 520  | 23 255  | 23 202  | 24 667  |
| iš jų bendrojo ugdymo mokyklose                    |         | 20 118  | 19 979  | 19 690  | 20 879  |
| iš jų profesinio mokymo įstaigose                  |         | 3 402   | 3 276   | 3 512   | 3 781   |

|   |        |        |        |        |        |
|---|--------|--------|--------|--------|--------|
| Skirta valstybės finansuojamų studijų vietų ir studijų stipendijų:  | 12 796 | 12 786 | 12 794 | 12 692 | 16 499 |
| Pateikusiųjų prašymus studijuoti ir turinčiųjų brandos atestatą bei bent vieną pageidavimą skaičius:  |        | 27 547 | 26 176 | 26 442 | 30 282 |
| iš jų stojimo metais baigė bendrojo ugdymo mokyklas   |        | 13 631 | 13 370 | 13 185 | 13 453 |
| dalis nuo stojimo metų bendrojo ugdymo mokyklų abiturientų, proc.   |        | 67,8 % | 66,9 % | 67 %   | 64,4 % |
| iš jų stojimo metais baigė profesinio mokymo įstaigas   |        | 89     | 105    | 104    | 106    |
| dalis nuo stojimo metų profesinio mokymo įstaigos abiturientų, proc.  |        | 2,6 %  | 3,2 %  | 3 %    | 2,8 %  |
| Konkurse dalyvavusiųjų ir turinčiųjų teisę į valstybės finansuojamą studijų vietą ar į studijų stipendiją skaičius:                                     |        | 16 012 | 14 038 | 15 934 | 16 868 |
| iš jų einamųjų metų atestatus turinčių asmenų   |        | 10 143 | 8 364  | 10 058 | 8 662  |
| Sudarytų studijų sutarčių dėl valstybės finansuojamų studijų vietų ar vietų su studijų stipendija skaičius:   |        | 12 339 | 11 713 | 12 560 | 13 465 |
| Stojimo metų bendrojo ugdymo mokyklų abiturientų sudarytų sutarčių dėl valstybės finansuojamos studijų vietos ar vietos su studijų stipendija skaičius: |        | 8 253  | 7 185  | 8 350  | 7 483  |
| Preliminarus neužimtų valstybės finansuojamų studijų vietų skaičius, pasirašius studijų sutartis:   |        | 167    | 1 062  | 284    |        |

Duomenų šaltinis – ŠMSM, NŠA, LAMA BPO.

3 lentelė. Valstybės finansuojamų (toliau lentelėse – VF) studijų vietų, studijų stipendijų ir skiriamo valstybės finansavimo, nustatyto (teikiamo 2024 m.) Lietuvos Respublikos Vyriausybės nutarimu, pokytis 2022–2024 m.

| 2022 metais  |                             |                     | 2023 metais               |                             |                     | 2024 metais                 |                             |                             |
|--|-----------------------------|---------------------|---------------------------|-----------------------------|---------------------|-----------------------------|-----------------------------|-----------------------------|
| LRV nutarimu nustatytas  |                             |                     | LRV nutarimu nustatytas   |                             |                     | Nutarimo projektu teikiamas |                             |                             |
| VF studijų vietų skaičius  | studijų stipendijų skaičius | lėšos (tūkst. eurų) | VF studijų vietų skaičius | studijų stipendijų skaičius | lėšos (tūkst. eurų) | VF studijų vietų skaičius   | studijų stipendijų skaičius | lėšų poreikis (tūkst. eurų) |
| <b>Trumposios pakopos, pirmosios pakopos ir vientisųjų studijų</b> |                             |                     |                           |                             |                     |                             |                             |                             |
| 12 715   | 79                          | 13 434              | 12 707                    | 79                          | 14 086              | 11 456                      | 76                          | 13 157,56                   |
| <b>Antrajai konkursinei eilei sudaryti</b>                         |                             |                     |                           |                             |                     |                             |                             |                             |
| –  | –                           | –                   | –                         | –                           | –                   | 1 264                       | –                           | 1 483,64                    |
| <b>Antrosios pakopos studijų</b>                                   |                             |                     |                           |                             |                     |                             |                             |                             |
| 3 772  | 36                          | 6 238               | 3 886                     | 40                          | 6 837               | 3 886                       | 40                          | 7 055                       |
| <b>Rezidentūros studijų</b>  |                             |                     |                           |                             |                     |                             |                             |                             |
| 391  | –                           | 3 135               | 391                       | –                           | 3 277               | 391                         | –                           | 3 333                       |
| <b>Pedagogikos profesinių studijų</b>                              |                             |                     |                           |                             |                     |                             |                             |                             |
| 385  | –                           | 435                 | 400                       | –                           | 497                 | 400                         | –                           | 513                         |
| <b>Doktorantūros studijų</b>                                       |                             |                     |                           |                             |                     |                             |                             |                             |
| 475  | 2                           | 5 270               | 532                       | 5                           | 6 224               | 532                         | 5                           | 6 358                       |

Duomenų šaltinis – ŠMSM.

4 lentelė. Lietuvos Respublikos Vyriausybės nutarimu patvirtintas preliminarus valstybės finansuojamų formaliojo profesinio mokymo vietų skaičius 2022–2025 m.

| 2022 metais | 2023 metais | 2024–2025 metais |
|-------------|-------------|------------------|
| 20 610      | 20 610      | 41 220           |

Duomenų šaltinis – ŠMSM.

5 lentelė. Priimtų asmenų į valstybės finansuojamas studijas profesinio mokymo vietas skaičius.

|  | 2022 metais | 2023 metais |
|--|-------------|-------------|
| Formalusis profesinis mokymas              | 20 506      | 20 569      |
| Trumposios pakopos studijos                | 9           | 36          |
| Pirmosios pakopos ir vientisosios studijos | 11 605      | 12 246      |
| Antrosios pakopos studijos                 | 3 981       | 4 258       |
| Rezidentūros studijos                      | 387         | 390         |
| Pedagogikos profesinės studijos            | 338         | 330         |
| Doktorantūros studijos                     | 471         | 508         |

Studentų priėmimo į aukštąsias mokyklas duomenys, informacija apie įstojusių į aukštąsias mokyklas asmenų „nubyrėjimo“ skaičių, absolventų įsidarbinamumo duomenys pateikiami pagal toliau nurodytas grupes:

1. Matematikos, fizinių, informatikos, gyvybės, inžinerijos, technologinių mokslų studijų kryptių grupė.
2. Sveikatos mokslų kryptių grupė.
3. Veterinarijos mokslų ir žemės ūkio mokslų studijų kryptių grupės.
4. Socialinių mokslų studijų kryptių grupė, teisės, verslo ir viešosios vadybos, sporto ir humanitarinių mokslų studijų kryptių grupė.
5. Menų kryptių grupė.
6. Ugdymo mokslų kryptių grupė.

Pateikiami studentų priėmimo į aukštąsias mokyklas 2022–2023 metų duomenys, nagrinėjant:

- kiek studentų buvo priimta į valstybės finansuojamas studijas, valstybės nefinansuojamas studijas;
- informaciją apie likusias neužimtas valstybės finansuojamas studijų vietas centralizuoto priėmimo į Lietuvos aukštąsias mokyklas papildomo priėmimo paskutinio etapo metu ir pasirašius studijų sutartis.

Pateikiamos dažniausiai pasikartojančios priežastys, atsakant į klausimą, kodėl dalis asmenų nepateko į valstybės finansuojamas studijas, nors, pasibaigus visiems priėmimo etapams į Lietuvos aukštąsias mokyklas, liko neužimtų valstybės finansuojamų studijų vietų, taip pat informacija apie 2023 metais priimtų asmenų į pirmosios pakopos ir vientisųjų studijų vietas pasiskirstymą pagal jiems paskaičiuotą konkursinį balą.

Pavyzdžiui, 2023 metais į matematikos, fizinių, informatikos, gyvybės, inžinerijos ir technologijų mokslų studijų kryptių grupės studijų programas buvo siekiama priimti visus asmenis, kurie tenkino valstybės finansuojamoms vietoms keliamus stojimo reikalavimus. Vertinant tai, kokia dalis neužimtų valstybės finansuojamų studijų vietų liko 2022 m., tikėtina, kad į šias studijų kryptių grupes ir 2022 m. buvo priimti arba galėjo būti priimti visi asmenys, kurie tenkino keliamus stojimo į valstybės finansuojamas vietas reikalavimus (7 lentelė). Kolegijose vykdomos trumposios pakopos ir pirmosios pakopos fizinių, informatikos, inžinerijos, technologijų mokslų kryptių grupės studijų programos, į kurias 2023 metais priimti 1 382 valstybės finansuojami studentai (951 valstybės nefinansuojamas studentas); universitetuose – pirmosios pakopos ir vientisosios matematikos, fizinių, informatikos, gyvybės, inžinerijos ir technologijų mokslų kryptių grupės studijų programos, į kurias 2023 metais priimtas 3 391 valstybės finansuojamas studentas (120 valstybės nefinansuojamų studentų).

2023 metais 1 071 asmuo neįstojo į valstybės finansuojamas matematikos, fizinių, informatikos, gyvybės, inžinerijos ir technologijų mokslų kryptių grupės studijų programų studijų vietas. Galima išskirti 3 dažniausiai pasikartojančias priežastis, nagrinėjant studentų priėmimo duomenis, kodėl asmenys nepateko į šių kryptių valstybės biudžeto lėšomis finansuojamas studijas, kai buvo siekiama priimti visus asmenis, kurie tenkino keliamus stojimo į valstybės finansuojamas studijas reikalavimus:

- 1) neišlaikytas lietuvių kalbos ir literatūros valstybinis brandos egzaminas;

- 2) neišlaikytas matematikos valstybinis brandos egzaminas;
- 3) asmuo jau yra studijavęs ir daugiau kaip pusę kreditų įgijęs valstybės biudžeto lėšomis.

Priimtų asmenų į matematikos, fizinių, informatikos, gyvybės, inžinerijos ir technologijų mokslų studijų krypčių grupės valstybės finansuojamas studijų vietas 2023 metais pasiskirstymas pagal jų konkursinį balą, kai priėmimas sąlygiškai buvo neribojamas abiem sektoriams, rodo, kad asmenys, kurių akademinis pasirengimas studijoms yra stipresnis, vertinant pagal jiems paskaičiuotą konkursinį balą, didžiąja dalimi susitelkia universitetuose (1 ir 2 pav.).

Nagrinėjant kitų studijų krypčių grupių studentų priėmimo į valstybės finansuojamas studijas duomenis, pavyzdžiui, universitetinių studijų socialinių mokslų studijų krypčių grupės, teisės ar verslo ir viešosios vadybos studijų krypčių grupės bei sveikatos mokslų studijų krypčių grupės, matyti, kad neužimtų valstybės finansuojamų studijų vietų lieka nedidelė dalis. Pagrindinė to priežastis – dalies šių studijų krypčių grupių ar studijų krypčių atveju ne visi asmenys, gavę kvietimą studijuoti, pasirašo studijų sutartis su aukštąja mokykla. Kodėl dalis asmenų neišstoja į valstybės finansuojamas studijas, tikėtina dėl to, kad kvietimo studijuoti metu valstybės finansavimas šioms studijų krypčių grupėms ar studijų kryptims jau yra pasibaigęs, arba dėl to, kad studijų programoje būtų viršytas bendras studijų vietų skaičius, kurį nustato pati aukštoji mokykla, atsižvelgusi į savo galimybes užtikrinti studijų kokybę (11, 12, 19, 20 lentelės).

Nagrinėjant visų 16 studijų krypčių grupių studentų priėmimo į aukštąsias mokyklas duomenis, santykinai panašių tendencijų galima įžvelgti tais atvejais, kai studentų priėmimas ribojamas, ir atvirkščiai.

Pateikiame informaciją, kokia dalis asmenų, priimtų į matematikos, fizinių, informatikos, gyvybės, inžinerijos ir technologijų mokslų studijų krypčių grupės valstybės finansuojamas studijų vietas 2021 metais ir 2022 metais, nutraukė studijas per pirmuosius studijų metus (9 lentelėje). Matematikos, fizinių, informatikos, gyvybės, inžinerijos ir technologijų mokslų studijų krypčių grupės atveju per pirmuosius studijų metus studijas nutraukusių asmenų yra 14 procentų ir daugiau atskirose studijų krypčių grupėse. Lietuvos Respublikos valstybės biudžeto lėšų, skirtų studijų kainai apmokėti, arba jų dalies grąžinimo į Lietuvos Respublikos valstybės biudžetą atvejų bei tvarkos apraše, patvirtintame Lietuvos Respublikos Vyriausybės 2017 m. kovo 1 d. nutarimu Nr. 149, numatyti atvejai, kada asmenys, studijavę valstybės finansuojamoje studijų vietoje, atleidžiami nuo lėšų grąžinimo, vienas iš jų – jeigu asmuo nutraukė studijas savo noru per pirmosios studijų pakopos ar vientisųjų studijų pirmųjų studijų metų pirmąjį semestrą. Nagrinėjant studijų nutraukimo priežastis, matyti, kad asmenų, nutraukusių studijas per pirmąjį semestrą, dažniausiai nurodoma priežastis yra „savo noru“, pasibaigus semestrai, viena iš dažniau nurodomų priežasčių – „nepažangumas“. Iš mokslo ir studijų institucijos pašalinus valstybės finansuojamoje studijų vietoje studijavusį asmenį arba jam nutraukus studijas, į atsilaisvinusią valstybės finansuojamą studijų vietą valstybės nefinansuojamoje studijų vietoje studijavę asmenys perkeliama aukštosios mokyklos nustatyta tvarka (Mokslo ir studijų įstatymo 77 straipsnio 6 ir 17 dalys).

6 lentelė. Absolventų įsidarbinamumo duomenų vertinimo principai.

| Kada vertinama galimybė didinti valstybės finansuojamų studijų vietų skaičių?  | Kada vertinama galimybė mažinti valstybės finansuojamų studijų vietų skaičių?                    |
|--|--|
| Vietų skaičius X grupėje didinamas, kai tenkinamos visos 3 sąlygos:  | Vietų skaičius X grupėje mažinamas, kai tenkinamos bent dvi sąlygos:                             |
| X grupės absolventų, netęsiančių studijų, <b>bendras įsidarbinamumas didesnis nei 85 proc.</b> (skaičiuojami asmenys, dirbę po studijų baigimo samdomą darbą ir / arba savarankiškai). | X grupės absolventų, netęsiančių studijų, <b>bendras įsidarbinamumas yra 85 proc. ir mažiau.</b> |

|   |  |
|---|--|
| X grupės absolventų, netęsiančių studijų, įsidarbinamumas <b>AK</b> reikalaujančiuose <b>darbuose ne mažesnis nei 2/3</b> (nei 67 proc.).                                 | X grupės absolventų, netęsiančių studijų, įsidarbinamumas <b>AK darbuose yra mažesnis nei 2/3</b> (mažiau nei 67 proc.).   |
| X grupės absolventų, netęsiančių studijų ir dirbančių samdomą darbą ir / arba savarankiškai, <b>vidutinės pajamos 10 proc. viršija</b> vidutines visų absolventų pajamas. | X grupės absolventų, netęsiančių studijų ir dirbančių samdomą darbą ir / arba savarankiškai, <b>vidutinės pajamos 10 ir daugiau proc. mažesnės</b> už vidutines visų absolventų pajamas. |

Duomenų šaltinis – ŠMSM.

Pastabos, skirtos nagrinėjant įsidarbinamumo duomenis toliau pateiktose lentelėse:

Absolventų įsidarbinimo rodikliai skaičiuojami I pakopos ar vientisųjų studijų atveju praėjus 12 mėnesių po studijų baigimo.

Šioje ir toliau pateikiamose absolventų įsidarbinamumo rodiklių lentelėse vartojamos šios sąvokos:

Absolventai – tai 2020–2022 m. vidutinis per metus studijų netęsiančių (išskyrus medicinos vientisąsias studijas, kai imamai visi absolventai, nes daugiau kaip 60 proc. jų tęsia studijas rezidentūroje) absolventų skaičius.

Dirbantieji – tai absolventų, dirbančių pagal darbo sutartis ir (ar) savarankiškai, skaičius.

Dirbantieji aukštos kvalifikacijos reikalaujančiuose darbuose – tai kolegijų atveju – absolventų, dirbančių savarankiškai ir (ar) pagal Lietuvos profesijų klasifikatorių (toliau – LPK) 0–3 profesijų grupėje skaičius; universitetų atveju – absolventų, dirbančių savarankiškai ir (ar) LPK 0-2 profesijų grupėje, skaičius.

Dirbančiųjų aukštos kvalifikacijos reikalaujančiuose darbuose dalis – tai dirbančiųjų aukštos kvalifikacijos reikalaujančiuose darbuose dalis nuo turinčių dirbti absolventų procentais.

Turintieji dirbti – tai absolventų, atėmus nedarbančius, bet turinčius pateisinamą priežastį nedirbti absolventus, skaičius.

Nedarbantys, bet turintys pateisinamą priežastį nedirbti absolventai – tai Nacionalinės švietimo agentūros Studentų įsidarbinimo rodiklių ataskaitoje apibrėžta sąvoka, apimanti tuos nedarbančius absolventus, kurie yra motinystės atostogose, tarnauja kariuomenėje ir pan.

Pajamų dalis, palyginus su atitinkamomis vidutinėmis pajamomis, – tai studijų krypties grupės absolventų vidutinių pajamų dalis, palyginus su atitinkamos pakopos ir atitinkamo tipo aukštųjų mokyklų visų absolventų, dirbančių samdomą darbą, pajamomis, procentais.

Universitetinių studijų matematikos, fizinių, informatikos, gyvybės, inžinerijos, technologinių mokslų studijų krypties grupės atveju, vadovaujantis šių studijų krypties grupių absolventų įsidarbinimo rodikliais, valstybės finansuojamų studijų vietų skaičius didinamas informatikos mokslų studijų krypties grupei, gyvybės mokslų krypties grupės atveju – mažinamas, kitose išvardintose krypties grupėse – nekeičiamas.

Koleginių studijų atveju buvo vertinama galimybė didinti valstybės finansuojamų studijų vietų skaičių fizinių mokslų ir informatikos mokslų studijų krypties grupėms, inžinerijos ir technologijų mokslų studijų krypties grupėms – mažinti. Atsižvelgus į tai, kad inžinerijos studijų krypties grupės absolventams trūksta tik 0,5 proc. didesnės dirbančių absolventų dalies, kad valstybės finansuojamų studijų vietų skaičius būtų nekeičiamas, bei vertinant daugiau susijusių aspektų, koleginių studijų fizinių, informatikos, inžinerijos ir technologijų mokslų krypties grupės junginio studijų vietų skaičius numatomas toks, koks buvo numatytas 2023 metais (10 lentelė).

Medicinos krypties studijos – tai vienintelė studijų kryptis, kurioje po vientisųjų studijų baigimo gerokai daugiau nei pusė (virš 60 proc.) absolventų tęsia studijas rezidentūroje, todėl vertinant tik po vientisųjų studijų netęsiančiųjų įsidarbinimą analizuojama mažesnė nei pusė absolventų įsidarbinimo situacija. Medicinos studijų krypties atveju nagrinėjame visų absolventų įsidarbinimo situaciją.



Universitetinių studijų sveikatos mokslų studijų kryptių grupės atveju reikėtų didinti priėmimą į slaugos ir akušerijos studijų krypties studijų programas, vientisųjų studijų odontologijos studijų krypties studijų programas, mažinti priėmimą į reabilitacijos krypties studijų programas, o kitose studijų kryptyse – nekeisti. Koleginių studijų – didinti priėmimą slaugos ir akušerijos bei medicinos technologijų studijų kryptyse, mažinti – kosmetologijos bei mitybos studijų kryptyse, likusiose – nekeisti (14 lentelė).

Sveikatos studijų kryptių grupės atveju valstybės finansuojamų studijų vietų paskirstymą numato ir teikia Švietimo mokslo ir sporto ministerijai Lietuvos Respublikos sveikatos apsaugos ministerija. Sveikatos studijų kryptių grupės preliminarūs studijų vietų skaičiai buvo suderinti ir jiems buvo pritarta Nacionalinės sveikatos sistemos specialistų rengimo valstybinio užsakymo formavimo komiteto, sudaryto Lietuvos Respublikos sveikatos apsaugos ministro 2022 m. lapkričio 24 d. įsakymu Nr. V-1747, posėdžių metu. Priėmimo į valstybės finansuojamas studijas vietų skaičiai buvo svarstomi įvertinus ekspertų tarybos, skirtos ekspertinėms išvargoms dėl specialistų poreikio ir priėmimo į studijų programas ir studijas pateiktus duomenis (faktinio priėmimo į studijas skaičiaus kitimo tendencijas, laisvų darbo vietų, specialistų vidutinio amžiaus, įsidarbinamumo ir kt. duomenis), Vyriausybės strateginės analizės centro 2023 m. atnaujinto „Sveikatos priežiūros specialistų poreikio prognozavimo“ modelio duomenis ir suformuluotas išvargas.

Universitetinių studijų veterinarijos mokslų studijų krypties studijų atveju, vadovaujantis šios studijų kryptių grupės absolventų įsidarbinimo rodikliais, valstybės finansuojamų studijų vietų skaičius paliekamas toks, koks buvo nustatytas 2023 metais, žemės ūkio mokslų studijų kryptių grupės atveju – mažinamas.

Koleginių studijų atveju priėmimą į veterinarijos mokslų kryptių grupę ir į žemės ūkio mokslų studijų kryptių grupę mažiname (18 lentelė).

Vadovaujantis absolventų įsidarbinimo rodikliais, universitetinių studijų atveju reikėtų nekeisti socialinių mokslų studijų kryptių grupei (be socialinio darbo studijų krypties) bei verslo ir viešosios vadybos studijoms skiriamų valstybės finansuojamų studijų vietų skaičiaus, sporto studijų kryptių grupės, humanitarinių mokslų bei socialinio darbo, psichologijos studijų krypties – mažinti. Atkreiptinas dėmesys, kad pastarųjų trejų metų psichologijos absolventų pajamos, praėjus 12 mėnesių po studijų baigimo, augo ir jų vidurkiui trūksta 0,1 proc., kad ši studijų kryptis patektų prie tų, kur priėmimo vietų skaičiaus būtų rekomenduojama nekeisti. Teisės studijų krypties atveju valstybės finansuojamų studijų vietų numatoma 385, dalis vietų bus skiriama būsimiems Teisės ir policijos veiklos studijų programoms, Teisės ir valstybės sienos apsaugos studijų programoms studentams.

Koleginių studijų atveju reikėtų nekeisti priėmimo į verslo ir viešosios vadybos studijų kryptių grupę, bet mažinti valstybės finansuojamų studijų vietų skaičių socialinių mokslų studijų kryptių grupei (vertinant absolventų įsidarbinimą kartu su socialinio darbo studijų kryptimi ar be jos) bei humanitarinių mokslų studijų kryptių grupei. Vertinant atskirai Lietuvių kalbos gestų vertimo studijų programoms absolventų įsidarbinamumo rodiklius, reikėtų nekeisti studentų priėmimo skaičiaus šiai studijų programai, tačiau vertinant pajamų dalį ir pastarųjų metų absolventų įsidarbinamumo duomenų pokyčius, svarstyтина galimybė didinti priėmimą į šią studijų programą (23 lentelė).

Menų studijų kryptių grupės tiek universitetinių studijų, tiek koleginių studijų atveju priėmimą siūloma mažinti. Daugumos menų studijų kryptių grupės studijų programų atveju reikėtų mažinti studentų priėmimą, išskyrus universitetinių studijų architektūros studijų programų atveju bei tokių studijų programų kaip Teatro menas, Muzikos atlikimas, Animacija, Fotografija ir medijos menas, Šokio subkultūros, Kino menas, Grafinis dizainas ir Keramika. Koleginių studijų – Interjero dizainas, Fotografijos technologija, Videokūryba ir medijos, Dailės kūrinių konservavimas ir restauravimas bei Vaidyba studijų programoms reikėtų nemažinti valstybės finansuojamų studijų vietų skaičiaus (27 lentelė).

Universitetinių studijų pedagogikos krypties studijų programų valstybės finansuojamų studijų vietų skaičiaus reikėtų nekeisti, mažinti reikėtų tik studentų priėmimą į Muzikos pedagogikos, Fizinio ugdymo, Kūno kultūros ir sporto pedagogikos studijų programas.

Koleginių studijų atveju reikėtų nekeisti priėmimo į beveik visas pedagogikos studijų programas, išskyrus socialinės pedagogikos studijų programą, tačiau šiai studijų programai valstybės finansuojamų studijų vietų skaičius nenumatomas nuo 2019 metų (33 lentelė).

### Matematikos, fizinių, informatikos, gyvybės, inžinerijos, technologinių mokslų studijų krypčių grupė.

7 lentelė. Priimtų studentų skaičius 2022–2023 m. į trumposios pakopos, pirmos pakopos ir vientisąsias studijas.

| Studijų krypčių grupės | 2022 metais                                   |  |  |                             | 2023 metais                                   |  |  |                             |
|------------------------|---|--|--|-----------------------------|---|--|--|-----------------------------|
|                        | Priimtų studentų į VF studijų vietas skaičius | Priimtų studentų į VNF studijų vietas skaičius | Preliminarus neužimtų VF studijų vietų skaičius: |                             | Priimtų studentų į VF studijų vietas skaičius | Priimtų studentų į VNF studijų vietas skaičius | Preliminarus neužimtų VF studijų vietų skaičius: |                             |
|                        |   |  | papildomo priėmimo paskutinio etapo metu         | pasirašius studijų sutartis |   |  | papildomo priėmimo paskutinio etapo metu         | pasirašius studijų sutartis |
|                        | Universitetinės studijos                      |  |  |                             |   |  |  |                             |
| Matematikos mokslai    | 228   | 2  | 0  | 2                           | 233   | 3  | 5  | 6                           |
| Fiziniai mokslai       | 247   | 42   |  |                             | 260   | 22   |  |                             |
| Informatikos mokslai   | 1 271   | 32   | 1  | 13                          | 1 333   | 44   | 6  | 11                          |
| Gyvybės mokslai        | 319   | 27   | 48   | 53                          | 324   | 22   | 6  | 6                           |
| Inžinerijos mokslai    | 884   | 18   | 134  | 139                         | 1 098   | 27   | 3  | 5                           |
| Technologijų mokslai   | 124   | 3  |  |                             | 143   | 2  |  |                             |
| Iš viso:               | 3 073   | 124  | 183  | 207                         | 3 391   | 120  | 20   | 28                          |
|                        | Koleginės studijos                            |  |  |                             |   |  |  |                             |
| Fiziniai mokslai       | 5   | 5  | 270  | 291                         | 3   | 2  | 20   | 27                          |
| Informatikos mokslai   | 375   | 421  |  |                             | 430   | 419  |  |                             |
| Inžinerijos mokslai    | 698   | 565  |  |                             | 832   | 463  |  |                             |
| Technologijų mokslai   | 66  | 62   |  |                             | 117   | 67   |  |                             |
| Iš viso:               | 1 144   | 1 053  | 270  | 291                         | 1 382   | 951  | 20   | 27                          |

Duomenų šaltinis: NŠA – VF studentų skaičius – rugsėjo 1 d.; LAMA BPO – VNF studentų skaičius ir informacija apie likusias neužimtas VF studijų vietas.


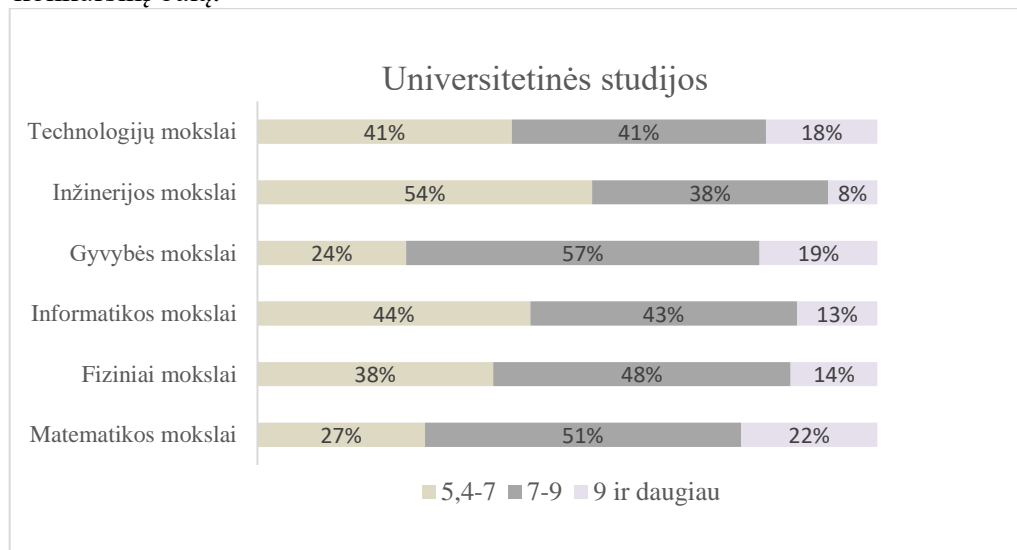
VNF – valstybės nefinansuojamos studijų vietos (lentelėse – VNF).

8 lentelė. Kodėl 2023 m. dalis asmenų neįstojo į matematikos, fizinių, informatikos, gyvybės, inžinerijos ir technologinių mokslų studijų kryptių grupės valstybės finansuojamas studijų vietas?

| Studijų kryptių grupės   | Asmenys, kurie priimti į valstybės nefinansuojamas studijų vietas toje studijų kryptių grupėje, kurioje turėjo tos pačios finansavimo grupės pageidavimą (pateikiamos 3 dažniausiai pasikartojančios reikšmės)  |
|--------------------------|---|
| Universitetinės studijos |   |
| Matematikos mokslai      | <ul style="list-style-type: none"><li>pagal Mokslo ir studijų įstatymo 80 straipsnį <b>neturi teisės pretenduoti į valstybės finansuojamą studijų vietą;</b></li><li>netenkinami minimalūs mokymosi rodikliai – <b>neišlaikytas lietuvių kalbos ir literatūros valstybinis brandos egzaminas;</b></li><li>netenkinami minimalūs mokymosi rodikliai – <b>neišlaikytas matematikos valstybinis brandos egzaminas.</b></li></ul> |
| Fiziniai mokslai         |   |
| Informatikos mokslai     |   |
| Gyvybės mokslai          |   |
| Inžinerijos mokslai      |   |
| Technologijų mokslai     |   |
| Koleginės studijos       |   |
| Fiziniai mokslai         | <ul style="list-style-type: none"><li>netenkinami minimalūs mokymosi rodikliai – <b>neišlaikytas lietuvių kalbos ir literatūros valstybinis brandos egzaminas;</b></li><li><b>netenkinamas mažiausias stojamasis konkursinis balas;</b></li><li>netenkinami minimalūs mokymosi rodikliai – <b>neišlaikytas matematikos valstybinis brandos egzaminas.</b></li></ul>   |
| Informatikos mokslai     |   |
| Inžinerijos mokslai      |   |
| Technologijų mokslai     |   |

Duomenų šaltinis – LAMA BPO.

1 ir 2 pav. Priimtų asmenų į pirmosios pakopos ir vientisųjų studijų valstybės finansuojamas studijų vietas 2023 m. pasiskirstymas pagal jiems paskaičiuotą konkursinį balą.



Duomenų šaltinis – NŠA – spalio 1 d.

**Tikslinės skatinamosios stipendijos.** Lietuvos Respublikos ekonomikos ir inovacijų ministerija (toliau – EIM) bei Lietuvos Respublikos žemės ūkio ministerija (toliau – ŽŪM) skiria tikslines skatinamąsias stipendijas.

ŽŪM – studentams, įstojusiems į inžinerijos mokslų, technologijų mokslų studijų kryptių grupės studijų programas, susijusias su žemės ūkio sektoriumi, vieniems studijų metams skyrė tikslines skatinamąsias stipendijas, kurių dydis yra 200 Eur per mėnesį: 2021 m. – 60, 2022 m. – 62, 2023 m. – 23.

EIM – studentams, įstojusiems į matematikos mokslų, informatikos mokslų, inžinerijos mokslų studijų kryptių grupės studijų programas, susijusias su aukštos pridėtinės vertės sektoriais, skyrė tikslines skatinamąsias stipendijas, kurių dydis yra 200 Eur per mėnesį: 2020 m. – 260; 2021 m. – 268, 2022 m. – 229, 2023 m. – 260.

9 lentelė. 2017 m. į valstybės finansuojamas studijas įstojusių studentų, baigusių jas iki 2023 m. spalio 1 d., dalis bei 2021 m. ir 2022 m. į valstybės finansuojamas studijų vietas priimtų asmenų, nutraukusių studijas per pirmuosius studijų metus, dalis.

| Studijų kryptių grupė    | 2017 m. priimtų asmenų į VF studijų vietas skaičius (1 kursą) | Iš 2017 m. priimtų asmenų į VF studijų vietas:     |  | 2021 m. priimtų asmenų į VF studijų vietas skaičius rugsėjo 1 d. | Iš 2021 m. priimtų asmenų į VF studijų vietas, nutraukusių studijas nuo 2021-09-01 iki 2022-08-31, proc. dalis | 2022 m. priimtų asmenų į VF studijų vietas skaičius rugsėjo 1 d. | Iš 2022 m. priimtų asmenų į VF studijų vietas, nutraukusių studijas nuo 2022-09-01 iki 2023-08-31, proc. dalis |
|--------------------------|---|--|--|--|--|--|--|
|                          |   | įgijo aukštojo mokslo kvalifikaciją iki 2023-10-01 | įgijusių aukštojo mokslo kvalifikaciją proc. dalis |  |  |  |  |
| Universitetinės studijos |   |  |  |  |  |  |  |
| Matematikos mokslai      | 247   | 137  | 55 %   | 184  | 22 %   | 228  | 23 %   |
| Fiziniai mokslai         | 281   | 172  | 61 %   | 257  | 16 %   | 247  | 15 %   |
| Informatikos mokslai     | 1 424   | 809  | 57 %   | 1151   | 18 %   | 1 271  | 18 %   |
| Gyvybės mokslai          | 176   | 126  | 72 %   | 369  | 17 %   | 319  | 14 %   |
| Inžinerijos mokslai      | 1 334   | 844  | 63 %   | 991  | 15 %   | 884  | 14 %   |
| Technologijų mokslai     | 301   | 199  | 66 %   | 154  | 16 %   | 124  | 13 %   |
| Koleginės studijos       |   |  |  |  |  |  |  |
| Informatikos mokslai     | 763   | 315  | 41 %   | 372  | 32 %   | 375  | 27 %   |
| Inžinerijos mokslai      | 1 700   | 919  | 54 %   | 854  | 24 %   | 698  | 22 %   |
| Technologijų mokslai     | 410   | 231  | 56 %   | 142  | 24 %   | 66   | 15 %   |

Duomenų šaltinis – NSA.

10 lentelė. Absolventų įsidarbinimo rodikliai.

| Studijų krypčių grupė  | Absolventai | Dirbantieji | Dirbantieji aukštos<br>kvalifikacijos<br>reikalaujančiuose<br>darbuose | Dirbančiųjų aukštos<br>kvalifikacijos<br>reikalaujančiuose<br>darbuose dalis | Pajamų dalis, palyginus<br>su atitinkamomis<br>vidutinėmis                            | Dirbančiųjų dalis |
|--|-------------|-------------|--|--|---|-------------------|
| Universitetinės studijos   |             |             |  |  |   |                   |
| Matematikos mokslai  | 174         | 148         | 109  | 65 %   | 107 %   | 88 %              |
| Fiziniai mokslai   |             |             |  |  |   |                   |
| Gyvybės mokslai  | 90          | 70          | 48   | 58 %   | 94 %  | 84 %              |
| Informatikos mokslai   | 763         | 675         | 586  | 80 %   | 136 %   | 92%               |
| Inžinerijos mokslai (tik I<br>pakopos studijos)  | 759         | 615         | 391  | 57 %   | 101 %   | 90%               |
| Technologijų mokslai   |             |             |  |  |   |                   |
| Inžinerijos mokslų<br>(vientisosios studijos)  | 24          | 18          | 12   | 57 %   | 137 %   | 89%               |
| Universitetinių studijų I pakopos pajamų vidurkis  |             |             |  |  | 1 751 euras   |                   |
| Universitetinių vientisųjų studijų pajamų vidurkis   |             |             |  |  | 2 289 eurai   |                   |
| Koleginės studijos   |             |             |  |  |   |                   |
| Fiziniai mokslai   | 8           | 8           | 7  | 83 %   | 121 %   | 96 %              |
| Informatikos mokslai   | 384         | 309         | 256  | 71 %   | 110 %   | 86 %              |
| Inžinerijos mokslai  | 1 127       | 890         | 519  | 49 %   | 105 %   | 84,5 %            |
| Technologijų mokslai   | 258         | 188         | 100  | 42 %   | 85 %  | 78 %              |
| Koleginių studijų I pakopos pajamų vidurkis  |             |             |  |  | 1515 eurų   |                   |
| Jeigu visi trys rodikliai žali, vertinama galimybė didinti valstybės finansuojamų studijų vietų skaičių.<br><br>Jei du arba trys rodikliai raudoni, vertinama galimybė mažinti valstybės finansuojamų studijų vietų skaičių.<br><br>Kitais atvejais – nekeisti valstybės finansuojamų studijų vietų skaičiaus. |             |             |  | kai dalis > 67 %   | kai pajamos 10 % ir daugiau viršija vidurkį   | kai dalis > 85 %  |
|  |             |             |  | kai dalis <=67%  | kai pajamos ne daugiau nei 10 % mažesnės ir ne daugiau nei 10 % didesnės nei vidurkis | kai dalis <= 85 % |
|  |             |             |  |  | kai pajamos 10 % ir daugiau mažesnės nei vidurkis                                     |                   |

Duomenų šaltinis – NSA.

**Sveikatos mokslų krypčių grupės valstybės finansuojamų pirmosios pakopos ir vientisųjų studijų vietų skaičiai.**

11 lentelė. Priimtų studentų skaičius 2022–2023 m. į pirmos pakopos ir vientisąsias studijas.

| Studijų kryptis         | 2022 metais                                   |  |  |                             | 2023 metais                                   |  |  |                             |
|-------------------------|---|--|--|-----------------------------|---|--|--|-----------------------------|
|                         | Priimtų studentų į VF studijų vietas skaičius | Priimtų studentų į VNF studijų vietas skaičius | Preliminarus neužimtų VF studijų vietų skaičius: |                             | Priimtų studentų į VF studijų vietas skaičius | Priimtų studentų į VNF studijų vietas skaičius | Preliminarus neužimtų VF studijų vietų skaičius: |                             |
|                         |   |  | papildomo priėmimo paskutinio etapo metu         | pasirašius studijų sutartis |   |  | papildomo priėmimo paskutinio etapo metu         | pasirašius studijų sutartis |
|                         | Universitetinės studijos                      |  |  |                             |   |  |  |                             |
| Medicina                | 330   | 199  | 0  | 0                           | 344   | 173  | 0  | 1                           |
| Odontologija            | 25  | 69   | 0  | 0                           | 20  | 73   | 0  | 0                           |
| Burnos priežiūra        | 14  | 23   | 1  | 1                           | 15  | 18   | 0  | 0                           |
| Visuomenės sveikata     | 43  | 21   | 0  | 5                           | 43  | 13   | 1  | 1                           |
| Medicinos technologijos | 45  | 17   |  |                             | 42  | 13   | 2  | 2                           |
| Farmacija               | 50  | 57   | 0  | 0                           | 59  | 69   | 0  | 0                           |
| Reabilitacija           | 49  | 92   | 1  | 2                           | 55  | 119  | 0  | 0                           |
| Slauga ir akušerija     | 191   | 46   | 35   | 38                          | 191   | 28   | 8  | 10                          |
| Iš viso:                | 747   | 524  | 37   | 46                          | 769   | 506  | 11   | 14                          |
|                         | Koleginės studijos                            |  |  |                             |   |  |  |                             |
| Burnos priežiūra        | 54  | 122  | 0  | 3                           | 52  | 154  | 15   | 17                          |
| Farmacija               | 13  | 11   | 14   | 22                          | 8   | 4  | 1  | 2                           |
| Reabilitacija           | 114   | 129  |  |                             | 109   | 159  | 0  | 0                           |
| Medicinos technologijos | 82  | 59   |  |                             | 69  | 69   | 2  | 7                           |
| Mityba                  | 33  | 34   |  |                             | 28  | 29   | 0  | 1                           |
| Slauga ir akušerija     | 202   | 417  | 119  | 127                         | 229   | 410  | 1  | 3                           |
| Kosmetologija           | 98  | 314  | 1  | 2                           | 80  | 288  | 0  | 0                           |
| Iš viso:                | 596   | 1 086  | 134  | 154                         | 575   | 1 113  | 19   | 30                          |

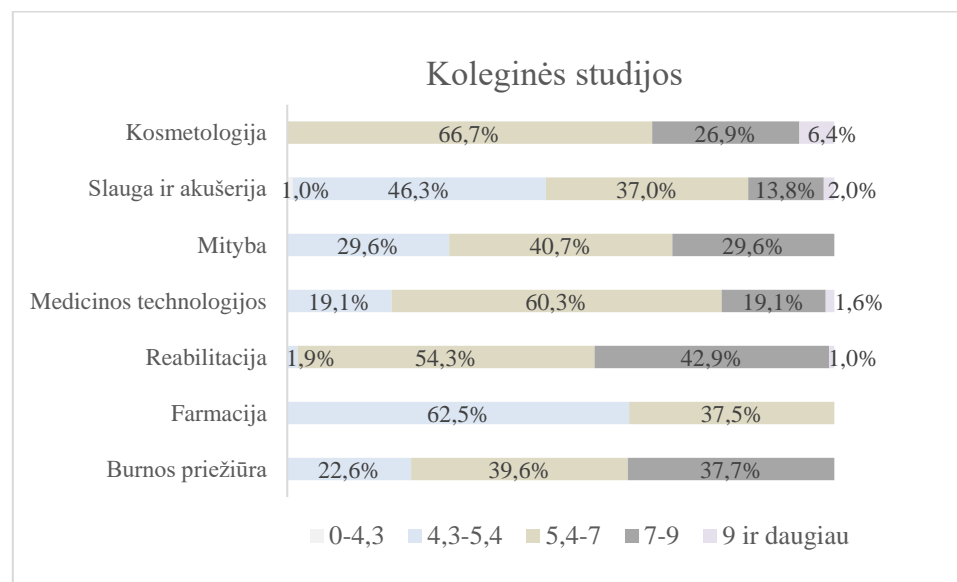
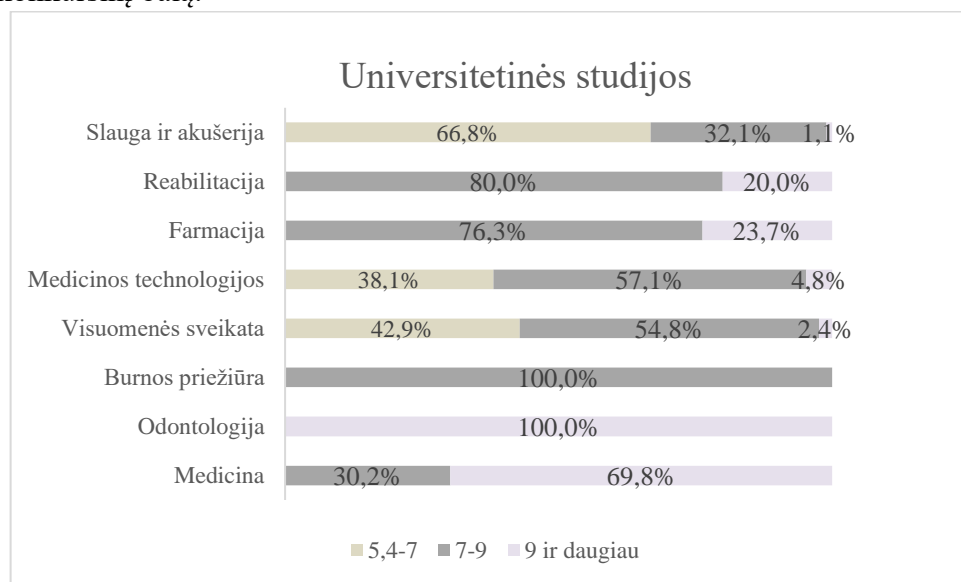
Duomenų šaltinis: NŠA – VF studentų skaičius – rugsėjo 1 d.; LAMA BPO – VNF studentų skaičius ir informacija apie likusias neužimtas VF studijų vietas.

12 lentelė. Kodėl 2023 m. dalis asmenų neįstojo į sveikatos mokslų studijų kryptių grupės valstybės finansuojamas studijų vietas?

| Studijų kryptis ar studijų kryptių grupė   | Asmenys, kurie priimti į valstybės nefinansuojamas studijų vietas toje studijų kryptių grupėje, kurioje turėjo tos pačios finansavimo grupės pageidavimą (pateikiama 1–2 pagrindinės priežastys)  |
|--|---|
| <b>Universitetinės studijos</b>  |   |
| Medicina, Odontologija, Farmacija, Burnos priežiūra, Visuomenės sveikata, Medicinos technologijos, Reabilitacija | <ul style="list-style-type: none"> <li>konkurse dalyvavo – nepateko į valstybės finansuojamą studijų vietą, nes <b>jau buvo paskirstytas visas numatytas finansavimas</b> šiai studijų kryptčiai ar dėl <b>per mažos aukštosios mokyklos nusistatytos kvotos</b>.</li> </ul>  |
| Slauga ir akušerija  | <ul style="list-style-type: none"> <li>netenkinami minimalūs mokymosi rodikliai – <b>neišlaikytas matematikos valstybinis brandos egzaminas</b>.</li> </ul>   |
| <b>Koleginės studijos</b>  |   |
| Burnos priežiūra, Farmacija, Reabilitacija, Medicinos technologijos, Kosmetologija, Mityba                       | <ul style="list-style-type: none"> <li>netenkinami minimalūs mokymosi rodikliai – <b>neišlaikytas matematikos valstybinis brandos egzaminas</b>;</li> <li>konkurse dalyvavo – nepateko į valstybės finansuojamą studijų vietą, nes <b>jau buvo paskirstytas visas numatytas finansavimas</b> šiai studijų kryptčiai ar dėl <b>per mažos aukštosios mokyklos nusistatytos kvotos</b>.</li> </ul> |
| Slauga ir akušerija  | <ul style="list-style-type: none"> <li><b>netenkinamas mažiausias stojamasis konkursinis balas</b>;</li> <li>netenkinami minimalūs mokymosi rodikliai – <b>neišlaikytas matematikos valstybinis brandos egzaminas</b>.</li> </ul>   |

Duomenų šaltinis – LAMA BPO.

3 ir 4 pav. Priimtų asmenų į pirmosios pakopos ir vientisųjų studijų valstybės finansuojamas studijų vietas 2023 m. pasiskirstymas pagal jiems paskaičiuotą konkursinį balą.



Duomenų šaltinis – NŠA, spalio 1 d.

13 lentelė. 2017 m. į valstybės finansuojamas studijas įstojusių studentų, baigusių jas iki 2023 m. spalio 1 d., dalis bei 2021–2022 m. į valstybės finansuojamas studijų vietas priimtų asmenų, nutraukusių jas per pirmuosius studijų metus, dalis.

| Studijų kryptis          | 2017 m. priimtų asmenų į VF studijų vietas skaičius (1 kursą) | Iš 2017 m. priimtų asmenų į VF studijų vietas:     |  | 2021 m. priimtų asmenų į VF studijų vietas skaičius rugsėjo 1 d. | Iš 2021 m. priimtų asmenų į VF studijų vietas, nutraukusių studijas nuo 2021-09-01 iki 2022-08-31, proc. dalis | 2022 m. priimtų asmenų į VF studijų vietas skaičius rugsėjo 1 d. | Iš 2022 m. priimtų asmenų į VF studijų vietas, nutraukusių studijas nuo 2022-09-01 iki 2023-08-31, proc. dalis |
|--------------------------|---|--|--|--|--|--|--|
|                          |   | įgijo aukštojo mokslo kvalifikaciją iki 2023-10-01 | įgijusių aukštojo mokslo kvalifikaciją proc. dalis |  |  |  |  |
| Universitetinės studijos |   |  |  |  |  |  |  |
| Medicina                 | 227   | 194  | 85 %   | 289  | 5 %  | 330  | 3 %  |
| Odontologija             | 64  | 60   | 94 %   | 25   | 0 %  | 25   | 8 %  |
| Visuomenės sveikata      | 45  | 35   | 78 %   | 47   | 6 %  | 43   | 12 %   |
| Farmacija                | 9   | 9  | 100 %  | 35   | 11 %   | 50   | 8 %  |
| Reabilitacija            | 4   | 3  | 75 %   | 70   | 10 %   | 49   | 2 %  |
| Slauga ir akušerija      | 35  | 29   | 83 %   | 215  | 11 %   | 191  | 12 %   |
| Koleginės studijas       |   |  |  |  |  |  |  |
| Burnos priežiūra         | 90  | 78   | 87 %   | 57   | 11 %   | 54   | 9 %  |
| Farmacija                | 21  | 13   | 62 %   | 12   | 17 %   | 13   | 23 %   |
| Reabilitacija            | 132   | 111  | 84 %   | 123  | 14 %   | 114  | 15 %   |
| Medicinos technologijos  | 139   | 123  | 88 %   | 87   | 13 %   | 82   | 16 %   |
| Mityba                   | 52  | 37   | 71 %   | 37   | 32 %   | 33   | 30 %   |
| Slauga ir akušerija      | 323   | 271  | 84 %   | 272  | 17 %   | 202  | 21 %   |
| Kosmetologija            | 144   | 113  | 78 %   | 116  | 11 %   | 98   | 11 %   |

Duomenų šaltinis – NSA.



14 lentelė. Absolventų įsidarbinimo rodikliai.

| Studijų kryptų grupė   | Absolventai | Dirbantieji | Dirbantieji aukštos kvalifikacijos reikalaujančiuose darbuose | Dirbančiųjų aukštos kvalifikacijos reikalaujančiuose darbuose dalis | Pajamų dalis, palyginus su atitinkamomis vidutinėmis                                  | Dirbančiųjų dalis  |
|--|-------------|-------------|---|---|---|--------------------|
| <b>Universitetinės studijos</b>  |             |             |   |   |   |                    |
| Farmacija (vientisosios)   | 124         | 119         | 68  | 56 %  | 131 %   | 98 %               |
| Medicina*(vientisosios)  | 581         | 402         | 398   | 92 %  | 105 %   | 93 %               |
| Odontologija (vientisosios)  | 136         | 95          | 90  | 91 %  | 133 %   | 96 %               |
| Burnos priežiūra   | 10          | 9           | 4   | 46 %  | 101 %   | 96 %               |
| Medicinos technologijos  | 17          | 15          | 6   | 40 %  | 135 %   | 92 %               |
| Reabilitacija  | 129         | 107         | 80  | 65 %  | 78 %  | 87 %               |
| Slauga ir akušerija  | 136         | 122         | 106   | 82 %  | 119 %   | 95 %               |
| Visuomenės sveikata  | 77          | 69          | 53  | 71 %  | 97 %  | 93 %               |
| Universitetinių studijų I pakopos pajamų vidurkis  |             |             |   |   | 1 751 euras   |                    |
| Universitetinių vientisųjų studijų netęs; studijų absolventų pajamų vidurkis   |             |             |   |   | 2 289 eurai   |                    |
| Universitetinių vientisųjų studijų visų absolventų pajamų vidurkis   |             |             |   |   | 2 314 eurai   |                    |
| <b>Koleginės studijos</b>  |             |             |   |   |   |                    |
| Burnos priežiūra   | 194         | 167         | 146   | 79 %  | 94 %  | 91 %               |
| Farmacija  | 32          | 32          | 15  | 46 %  | 125 %   | 98 %               |
| Kosmetologija  | 386         | 293         | 174   | 47 %  | 73 %  | 80 %               |
| Medicinos technologijos  | 117         | 105         | 91  | 81 %  | 133 %   | 93 %               |
| Mityba   | 63          | 51          | 35  | 58 %  | 91 %  | 84 %               |
| Reabilitacija  | 214         | 173         | 134   | 68 %  | 81 %  | 88 %               |
| Slauga ir akušerija  | 540         | 457         | 382   | 78 %  | 134 %   | 94 %               |
| Koleginių studijų I pakopos pajamų vidurkis  |             |             |   |   | 1 515 eurų  |                    |
| Jeigu visi trys rodikliai žali, vertinama galimybė didinti valstybės finansuojamų studijų vietų skaičių.<br><br>Jei du arba trys rodikliai raudoni, vertinama galimybė mažinti valstybės finansuojamų studijų vietų skaičių.<br><br>Kitais atvejais – nekeisti valstybės finansuojamų studijų vietų skaičiaus. |             |             |   | kai dalis > 67 %  | kai pajamos 10 % ir daugiau viršija vidurkį   | kai dalis > 85 %   |
|  |             |             |   | kai dalis < = 67 %  | kai pajamos ne daugiau nei 10 % mažesnės ir ne daugiau nei 10 % didesnės nei vidurkis | kai dalis < = 85 % |
|  |             |             |   |   | kai pajamos 10 % ir daugiau mažesnės nei vidurkis                                     |                    |

Duomenų šaltinis – NSA.

### Veterinarijos mokslų ir žemės ūkio mokslų studijų krypčių grupė.

15 lentelė. Priimtų studentų skaičius 2022–2023 m. į pirmos pakopos ir vientisąsias studijas.

| Studijų kryptis       | 2022 metais                                   |  |  |                             | 2023 metais                                   |  |  |                             |
|-----------------------|---|--|--|-----------------------------|---|--|--|-----------------------------|
|                       | Priimtų studentų į VF studijų vietas skaičius | Priimtų studentų į VNF studijų vietas skaičius | Preliminarus neužimtų VF studijų vietų skaičius: |                             | Priimtų studentų į VF studijų vietas skaičius | Priimtų studentų į VNF studijų vietas skaičius | Preliminarus neužimtų VF studijų vietų skaičius: |                             |
|                       |   |  | papildomo priėmimo paskutinio etapo metu         | pasirašius studijų sutartis |   |  | papildomo priėmimo paskutinio etapo metu         | pasirašius studijų sutartis |
|                       | Universitetinės studijos                      |  |  |                             |   |  |  |                             |
|                       | Veterinarijos mokslai                         | 98   | 24   | 2                           | 10  | 107  | 12   | 1                           |
| Žemės ūkio mokslai    | 69  | 40   | 58   | 58                          | 110   | 31   | 0  | 1                           |
|                       | Koleginės studijos                            |  |  |                             |   |  |  |                             |
| Veterinarijos mokslai | 40  | 39   | 5  | 8                           | 35  | 25   | 5  | 6                           |
| Žemės ūkio mokslai    | 53  | 73   |  |                             | 51  | 70   |  |                             |

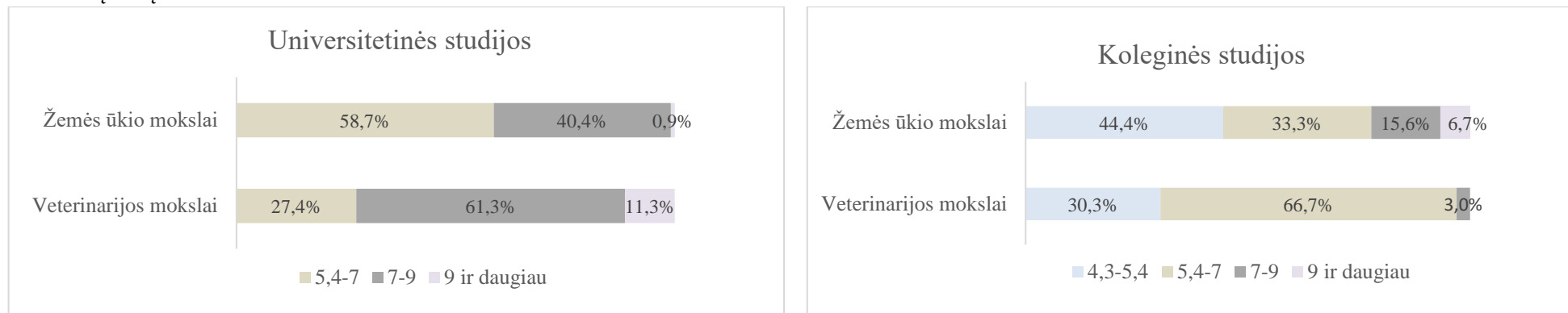
Duomenų šaltinis: NŠA – VF studentų skaičius – rugsėjo 1 d.; LAMA BPO – VNF studentų skaičius ir informacija apie likusias neužimtas VF studijų vietas.

16 lentelė. Kodėl 2023 m. dalis asmenų neįstojo į veterinarijos mokslų ir žemės ūkio mokslų studijų krypčių grupės valstybės finansuojamas studijų vietas?

| Studijų krypčių grupės                      | Asmenys, kurie priimti į valstybės nefinansuojamas studijų vietas toje studijų krypčių grupėje, kurioje turėjo tos pačios finansavimo grupės pageidavimą (pateikiamos dažniausiai pasikartojančios priežastys)  |
|---|---|
| Universitetinės studijos                    |   |
| Veterinarijos mokslai<br>Žemės ūkio mokslai | <ul style="list-style-type: none"><li>konkurse dalyvavo – nepateko į valstybės finansuojamą studijų vietą, nes <b>jau buvo paskirstytas visas numatytas finansavimas</b> šiai studijų krypčių grupei <b>ar dėl per mažos aukštosios mokyklos nusistatytos kvotos;</b></li><li>netenkinami minimalūs mokymosi rodikliai – <b>neišlaikytas matematikos valstybinis brandos egzaminas.</b></li></ul> |
| Koleginės studijos                          |   |
| Veterinarijos mokslai<br>Žemės ūkio mokslai | <ul style="list-style-type: none"><li>netenkinami minimalūs mokymosi rodikliai – <b>neišlaikytas matematikos valstybinis brandos egzaminas;</b></li><li><b>netenkinamas mažiausias stojamasis konkursinis balas;</b></li><li>netenkinami minimalūs mokymosi rodikliai – <b>neišlaikytas lietuvių kalbos ir literatūros valstybinis brandos egzaminas.</b></li></ul>                               |

Duomenų šaltinis – LAMA BPO.

5 ir 6 pav. Priimtų asmenų į pirmosios pakopos ir vientisųjų studijų valstybės finansuojamas studijų vietas 2023 m. pasiskirstymas pagal jiems paskaičiuotą konkursinį balą.



Duomenų šaltinis – NŠA, spalio 1 d.

17 lentelė. 2017 m. į valstybės finansuojamas studijas įstojusių studentų, baigusių jas iki 2023 m. spalio 1 d., dalis bei 2021–2022 m. į valstybės finansuojamas studijų vietas priimtų asmenų, nutraukusių jas per pirmuosius studijų metus, dalis.

| Studijų kryptis          | 2017 m. priimtų asmenų į VF studijų vietas skaičius (1 kursą) | Iš 2017 m. priimtų asmenų į VF studijų vietas:     |  | 2021 m. priimtų asmenų į VF studijų vietas skaičius rugsėjo 1 d. | Iš 2021 m. priimtų asmenų į VF studijų vietas, nutraukusių studijas nuo 2021-09-01 iki 2022-08-31, proc. dalis | 2022 m. priimtų asmenų į VF studijų vietas skaičius rugsėjo 1 d. | Iš 2022 m. priimtų asmenų į VF studijų vietas, nutraukusių studijas nuo 2022-09-01 iki 2023-08-31, proc. dalis |
|--------------------------|---|--|--|--|--|--|--|
|                          |   | įgijo aukštojo mokslo kvalifikaciją iki 2023-10-01 | įgijusių aukštojo mokslo kvalifikaciją proc. dalis |  |  |  |  |
| Universitetinės studijos |   |  |  |  |  |  |  |
| Veterinarijos mokslai    | 71  | 56   | 79 %   | 111  | 6 %  | 98   | 4 %  |
| Žemės ūkio mokslai       | 200   | 150  | 75 %   | 141  | 11 %   | 69   | 13 %   |
| Koleginės studijos       |   |  |  |  |  |  |  |
| Veterinarijos mokslai    | 64  | 43   | 67 %   | 57   | 30 %   | 40   | 25 %   |
| Žemės ūkio mokslai       | 113   | 61   | 54 %   | 37   | 24 %   | 53   | 25 %   |

Duomenų šaltinis – NŠA.

### Tikslinės skatinamosios stipendijos:

ŽŪM studentams, įstojusiems į veterinarijos mokslų ar žemės ūkio mokslų studijų kryptių grupės studijų programas, susijusias su žemės ūkio sektoriumi, vieniems studijų metams skyrė tikslines skatinamąsias stipendijas, kurių dydis yra 200 Eur per mėnesį: 2021 m. – 80, 2022 m. – 44, 2023 m. – 31.

Lietuvos Respublikos aplinkos ministerija studentams, įstojusiems į miškininkystės studijų krypties studijų programas, vieniems studijų metams skyrė tikslines skatinamąsias stipendijas: 2022 m. – 10 (stipendijos dydis 200 Eur per mėnesį); 2023 m. – 21 (stipendijos dydis 250 Eur per mėnesį).

18 lentelė. Absolventų įsidarbinimo rodikliai.

| Studijų krypčių grupė  | Absolventai | Dirbantieji | Dirbantieji aukštos kvalifikacijos reikalaujančiuose darbuose | Dirbančiųjų aukštos kvalifikacijos reikalaujančiuose darbuose dalis | Pajamų dalis, palyginus su atitinkamomis vidutinėmis                                  | Dirbančiųjų dalis |
|--|-------------|-------------|---|---|---|-------------------|
| Universitetinės studijos   |             |             |   |   |   |                   |
| Veterinarijos mokslai (vientisosios studijos)  | 122         | 89          | 71  | 70 %  | 59 %  | 88 %              |
| Žemės ūkio mokslai   | 133         | 105         | 58  | 46 %  | 77 %  | 83 %              |
| Universitetinių studijų I pakopos pajamų vidurkis  |             |             |   |   | 1 751 euras   |                   |
| Universitetinių vientisųjų studijų pajamų vidurkis   |             |             |   |   | 2 289 eurai   |                   |
| Koleginės studijos   |             |             |   |   |   |                   |
| Veterinarijos mokslai  | 52          | 46          | 30  | 59 %  | 84 %  | 90 %              |
| Žemės ūkio mokslai   | 97          | 73          | 47  | 52 %  | 89,6 %  | 80 %              |
| Koleginių studijų I pakopos pajamų vidurkis  |             |             |   |   | 1 515 eurų  |                   |
| Jeigu visi trys rodikliai žali, vertinama galimybė didinti valstybės finansuojamų studijų vietų skaičių.<br><br>Jei du arba trys rodikliai raudoni, vertinama galimybė mažinti valstybės finansuojamų studijų vietų skaičių.<br><br>Kitais atvejais – nekeisti valstybės finansuojamų studijų vietų skaičiaus. |             |             |   | kai dalis > 67 %  | kai pajamos 10 % ir daugiau viršija vidurkį   | kai dalis > 85 %  |
|  |             |             |   | kai dalis <= 67 %   | kai pajamos ne daugiau nei 10 % mažesnės ir ne daugiau nei 10 % didesnės nei vidurkis | kai dalis <= 85 % |
|  |             |             |   |   | kai pajamos 10 % ir daugiau mažesnės nei vidurkis                                     |                   |

Duomenų šaltinis – NŠA.

**Socialinių mokslų studijų kryptių grupė, teisės, verslo ir viešosios vadybos, sporto ir humanitarinių mokslų studijų kryptių grupė.**

19 lentelė. Priimtų (priimamų) studentų skaičius 2022–2023 m. į pirmos pakopos ir vientisąsias studijas.

| Studijų krypčių grupė,<br>studijų kryptis,<br>studijų programa | 2022 metais   |   |   |                                   | 2023 metais   |   |   |                                   |
|--|---|---|---|-----------------------------------|---|---|---|-----------------------------------|
|  | Priimtų<br>studentų į<br>VF studijų<br>vietas<br>skaičius | Priimtų<br>studentų į<br>VNF studijų<br>vietas skaičius | Preliminarus neužimtų VF<br>studijų vietų skaičius: |                                   | Priimtų<br>studentų į<br>VF studijų<br>vietas<br>skaičius | Priimtų<br>studentų į<br>VNF studijų<br>vietas skaičius | Preliminarus neužimtų VF<br>studijų vietų skaičius: |                                   |
|  |   |   | papildomo<br>priėmimo<br>paskutinio etapo<br>metu   | pasirašius<br>studijų<br>sutartis |   |   | papildomo<br>priėmimo<br>paskutinio etapo<br>metu   | pasirašius<br>studijų<br>sutartis |
|  | Universitetinės studijos                                  |   |   |                                   |   |   |   |                                   |
| Socialiniai mokslai iš jų:                                     | 1 526   | 493   | 3   | 18                                | 1 542   | 421   | 2   | 8                                 |
| Psichologija   | 338   | 44  |   |                                   | 321   | 69  |   |                                   |
| Socialinis darbas  | 34  | 19  | 4   | 4                                 | 39  | 18  | 0   | 1                                 |
| Teisė iš jos:  | 381   | 246   | 0   | 1                                 | 324   | 293   | 0   | 5                                 |
| Teisė ir policijos veikla                                      | 15  | 0   | 0   | 0                                 | 9   | 0   | 10  | 10                                |
| Teisė ir valstybės sienos<br>apsauga                           | 0   | 0   | 0   | 0                                 | 0   | 0   | 0   | 0                                 |
| Verslas ir viešoji vadyba                                      | 405   | 352   | 1   | 7                                 | 417   | 527   | 0   | 0                                 |
| Sportas  | 77  | 93  | 11  | 14                                | 89  | 135   | 0   | 0                                 |
| Humanitariniai mokslai   | 632   | 276   | 66  | 72                                | 653   | 251   | 0   | 3                                 |
|  | Koleginės studijos  |   |   |                                   |   |   |   |                                   |
| Socialiniai mokslai iš jų:                                     | 282   | 538   | 0   | 19                                | 280   | 591   | 0   | 0                                 |
| Socialinis darbas  | 191   | 248   |   |                                   | 181   | 322   |   |                                   |
| Verslas ir viešoji vadyba                                      | 991   | 1 438   | 64  | 91                                | 939   | 1 781   | 4   | 13                                |
| Humanitariniai mokslai iš<br>jų:                               | 24  | 103   | 23  | 23                                | 42  | 103   | 0   | 3                                 |
| Lietuvių gestų kalbos<br>vertimas                              | 5   | 2   |   |                                   | 7   | 5   |   |                                   |

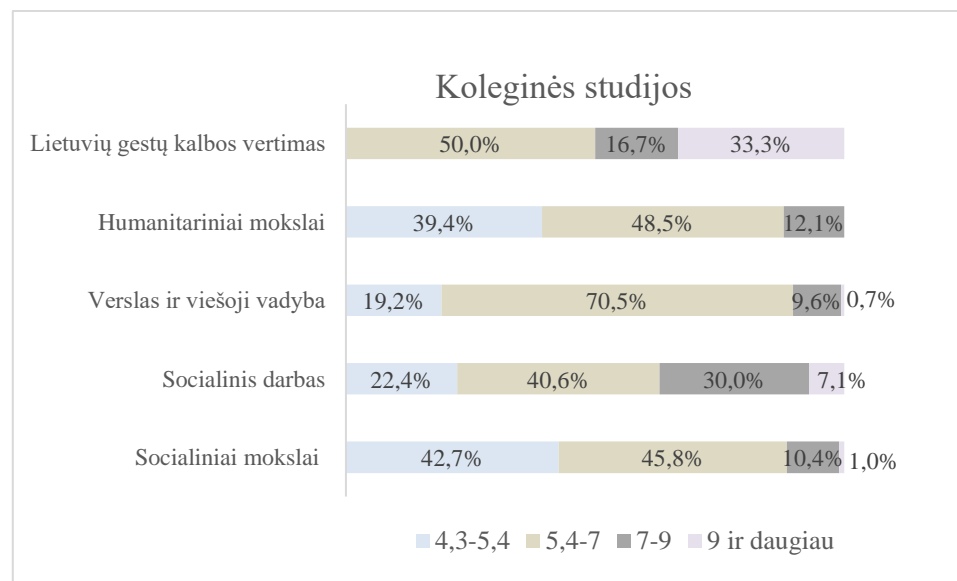
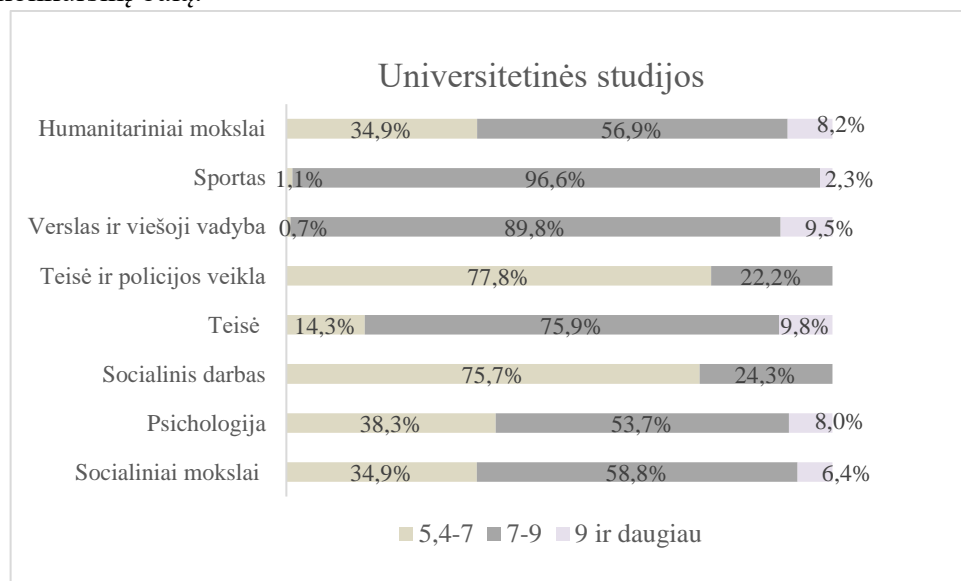
Duomenų šaltinis: NSA – VF studentų skaičius – rugsėjo 1 d.; LAMA BPO – VNF studentų skaičius ir informacija apie likusias neužimtas VF studijų vietas.

20 lentelė. Kodėl 2023 m. dalis asmenų neįstojo į socialinių mokslų studijų kryptių grupės, teisės, verslo ir viešosios vadybos, sporto ir humanitarinių mokslų studijų kryptių grupės valstybės finansuojamas studijų vietas?

| Studijų kryptių grupės ar studijų kryptys | Asmenys, kurie priimti į valstybės nefinansuojamas studijų vietas toje studijų kryptių grupėje, kurioje turėjo tos pačios finansavimo grupės pageidavimą (pateikiama 2–3 pagrindinės priežastys)   |
|---|--|
| <b>Universitetinės studijos</b>           |  |
| Socialiniai mokslai                       | <ul style="list-style-type: none"> <li>konkurse dalyvavo – nepateko į valstybės finansuojamą studijų vietą, nes <b>jau buvo paskirstytas visas numatytas finansavimas</b> šiai studijų kryptių grupei <b>ar dėl per mažos aukštosios mokyklos nusistatytos kvotos;</b></li> <li>netenkinami minimalūs mokymosi rodikliai – <b>neišlaikytas matematikos valstybinis brandos egzaminas.</b></li> </ul> |
| Teisė                                     |  |
| Verslas ir viešoji vadyba                 |  |
| Sportas                                   |  |
| Humanitariniai mokslai                    | <b>Koleginės studijos</b>  |
| Socialiniai mokslai                       |  |
| Verslas ir viešoji vadyba                 |  |
| Humanitariniai mokslai                    |  |

Duomenų šaltinis – LAMA BPO.

7 ir 8 pav. Priimtų asmenų į pirmosios pakopos ir vientisųjų studijų valstybės finansuojamas studijų vietas 2023 m. pasiskirstymas pagal jiems paskaičiuotą konkursinį balą.



Duomenų šaltinis – NŠA, spalio 1 d.

Stojant į sporto studijų kryptių grupės studijų programas 40 proc. konkursinio balo sudaro sporto pasiekimai, 60 proc. – brandos egzaminų įvertinimai.

21 lentelė. 2017 m. į valstybės finansuojamas studijas įstojusių studentų, baigusių jas iki 2023 m. spalio 1 d., dalis bei 2021–2022 m. į valstybės finansuojamas studijų vietas priimtų asmenų, nutraukusių jas per pirmuosius studijų metus, dalis

| Studijų krypčių grupė,<br>studijų kryptis,<br>studijų programa | 2017 m.<br>priimtų asmenų<br>į VF studijų<br>vietas skaičius<br>(1 kursą) | Iš 2017 m. priimtų asmenų į VF<br>studijų vietas:           |  | 2021 m.<br>priimtų asmenų<br>į VF studijų<br>vietas skaičius<br>rugsėjo 1 d.* | Iš 2021 m. priimtų<br>asmenų į VF studijų<br>vietas, nutraukusių<br>studijas nuo 2021-<br>09-01 iki 2022-08-<br>31, proc. dalis* | 2022 m.<br>priimtų<br>asmenų į VF<br>studijų vietas<br>skaičius<br>rugsėjo 1 d.* | Iš 2022 m. priimtų<br>asmenų į VF studijų<br>vietas, nutraukusių<br>studijas nuo 2022-09-<br>01 iki 2023-08-31,<br>proc. dalis* |
|--|---|---|--|---|--|--|---|
|  |   | įgijo aukštojo<br>mokslo<br>kvalifikaciją<br>iki 2023-10-01 | įgijusių<br>aukštojo<br>mokslo<br>kvalifikaciją<br>proc. dalis |   |  |  |   |
| Universitetinės studijos                                       |   |   |  |   |  |  |   |
| Socialiniai mokslai,<br>išskyrus:                              | 672   | 538   | 80 %   | 1 169   | 12 %   | 1 154  | 10 %  |
| Psichologija   | 171   | 126   | 74 %   | 301   | 11 %   | 338  | 9 %   |
| Socialinis darbas  | 105   | 71  | 68 %   | 62  | 24 %   | 34   | 21 %  |
| Teisė, išskyrus:   | 203   | 139   | 68 %   | 396   | 12 %   | 366  | 10 %  |
| Teisė ir policijos veikla                                      | 7   | 7   | 100 %  | 6   | 0 %  | 15   | 7 %   |
| Verslas ir viešojo vadyba                                      | 272   | 205   | 75 %   | 406   | 12 %   | 405  | 11 %  |
| Sportas  | 69  | 54  | 78 %   | 94  | 18 %   | 77   | 13 %  |
| Humanitariniai mokslai   | 819   | 513   | 63 %   | 717   | 25 %   | 632  | 23 %  |
| Koleginės studijos   |   |   |  |   |  |  |   |
| Socialiniai mokslai,<br>išskyrus:                              | 147   | 102   | 69 %   | 126   | 27 %   | 91   | 35 %  |
| Socialinis darbas  | 183   | 114   | 62 %   | 194   | 20 %   | 191  | 17 %  |
| Verslas ir viešojo vadyba                                      | 1164  | 821   | 71 %   | 1129  | 19 %   | 991  | 21 %  |
| Humanitariniai mokslai   | 53  | 34  | 64 %   | 40  | 23 %   | 19   | 47 %  |
| Lietuvių gestų kalbos<br>vertimas                              | 7   | 4   | 57 %   | 5   | 40%  | 5  | 60 %  |

Duomenų šaltinis – NSA.

\* Generolo Jono Žemaičio Lietuvos karo akademijos studentų priėmimas į valstybės finansuojamas studijų vietas ir studijų nutraukimas, neįtrauktas į 2021–2022 m. teikiamos informacijos dalį.

23 lentelė. Absolventų įsidarbinimo rodikliai.

| Studijų krypčių grupė  | Absolventai | Dirbantieji | Dirbantieji aukštos<br>kvalifikacijos<br>reikalaujančiuose<br>darbuose | Dirbančiųjų aukštos<br>kvalifikacijos<br>reikalaujančiuose<br>darbuose dalis | Pajamų dalis, palyginus su<br>atitinkamomis vidutinėmis | Dirbančiųjų<br>dalis |
|--|-------------|-------------|--|--|---|----------------------|
| Universitetinės studijos   |             |             |  |  |   |                      |
| Socialiniai mokslai be<br>socialinio darbo<br>krypties   | 1 064       | 800         | 543  | 60 %   | 95 %  | 88 %                 |
| Psichologija   | 115         | 80          | 55   | 59 %   | 89,9 %  | 86 %                 |
| Socialinis darbas  | 100         | 79          | 52   | 61 %   | 79 %  | 92 %                 |
| Teisė<br>(I pakopos studijos)  | 228         | 186         | 68   | 32 %   | 89 %  | 87 %                 |
| Teisė<br>(vientisosios studijos)   | 250         | 207         | 139  | 60 %   | 73 %  | 89 %                 |
| Verslas ir viešojo<br>vadyba   | 1 057       | 816         | 529  | 57 %   | 99 %  | 88 %                 |
| Sportas  | 93          | 68          | 44   | 51 %   | 68 %  | 79 %                 |
| Humanitariniai<br>mokslai  | 570         | 441         | 269  | 53 %   | 88 %  | 86 %                 |
| Universitetinių studijų I pakopos pajamų vidurkis  |             |             |  |  | 1 751 euras   |                      |
| Universitetinių vientisųjų studijų pajamų vidurkis   |             |             |  |  | 2 289 eurai   |                      |
| Koleginės studijos   |             |             |  |  |   |                      |
| Socialiniai mokslai be<br>socialinio darbo<br>krypties   | 193         | 159         | 114  | 62 %   | 89 %  | 86 %                 |
| Socialinis darbas  | 280         | 224         | 160  | 63 %   | 88 %  | 88 %                 |
| Verslas ir viešojo<br>vadyba   | 2 144       | 1 691       | 1 114  | 57 %   | 97 %  | 87 %                 |
| Humanitariniai<br>mokslai  | 68          | 50          | 32   | 51 %   | 95 %  | 80 %                 |
| Lietuvių gestų kalbos<br>vertimas  | 8           | 7           | 6  | 81 %   | 109 %   | 95 %                 |
| Koleginių studijų I pakopos pajamų vidurkis  |             |             |  |  | 1515 eurų   |                      |
| Jeigu visi trys rodikliai žali, vertinama galimybė didinti valstybės finansuojamų studijų vietų skaičių. |             |             |  | kai dalis > 67 %   | kai pajamos 10 % ir daugiau viršija vidurkį             | kai dalis > 85 %     |



|  |   |   |                   |
|--|---|---|-------------------|
| Jei du arba trys rodikliai raudoni, vertinama galimybė mažinti valstybės finansuojamų studijų vietų skaičių.<br><br>Kitais atvejais – nekeisti valstybės finansuojamų studijų vietų skaičiaus. | kai dalis <= 67 %                                 | kai pajamos ne daugiau nei 10 % mažesnės ir ne daugiau nei 10 % didesnės nei vidurkis | kai dalis <= 85 % |
|  | kai pajamos 10 % ir daugiau mažesnės nei vidurkis |   |                   |

Duomenų šaltinis – NŠA.

**Menų studijų krypčių grupė.**

24 lentelė. Priimtų studentų skaičius 2022–2023 m. į pirmos pakopos ir vientisąsias studijas.

| Studijų kryptis                           | 2022 metais                                   |  |  |                             | 2023 metais                                   |  |  |                             |
|---|---|--|--|-----------------------------|---|--|--|-----------------------------|
|   | Priimtų studentų į VF studijų vietas skaičius | Priimtų studentų į VNF studijų vietas skaičius | Preliminarus neužimtų VF studijų vietų skaičius: |                             | Priimtų studentų į VF studijų vietas skaičius | Priimtų studentų į VNF studijų vietas skaičius | Preliminarus neužimtų VF studijų vietų skaičius: |                             |
|   |   |  | papildomo priėmimo paskutinio etapo metu         | pasirašius studijų sutartis |   |  | papildomo priėmimo paskutinio etapo metu         | pasirašius studijų sutartis |
|   |   |  |  |                             |   |  |  |                             |
| Universitetinės studijos                  |   |  |  |                             |   |  |  |                             |
| Architektūra, Kraštovaizdžio architektūra | 64  | 51   | 0  | 0                           | 64  | 54   | 0  | 0                           |
| Dailė                                     | 94  | 7  | 0  | 0                           | 100   | 10   | 0  | 0                           |
| Dizainas                                  | 114   | 33   | 0  | 0                           | 112   | 42   | 1  | 1                           |
| Kinas                                     | 35  | 12   | 0  | 0                           | –   | –  | –  | –                           |
| Medijų menas                              | 41  | 13   | 0  | 0                           | 35  | 17   | 0  | 0                           |
| Meno objektų restauravimas                | 9   | 1  | 0  | 0                           | 9   | 3  | 0  | 0                           |
| Muzika                                    | 151   | 22   | 0  | 0                           | 159   | 28   | 0  | 0                           |
| Šokis                                     | 7   | –  | 0  | 0                           | 26  | 4  | 0  | 0                           |
| Teatras                                   | 25  | 7  | 0  | 0                           | 28  | 4  | 0  | 0                           |
| Iš viso:                                  | 540   | 146  | 0  | 0                           | 533   | 162  | 0  | 0                           |
|   | Koleginės studijos                            |  |  |                             |   |  |  |                             |
| Dailė                                     | –   | –  | –  | –                           | 3   | 4  | 0  | 0                           |
| Dizainas                                  | 159   | 98   | 0  | 0                           | 152   | 130  | 0  | 0                           |
| Medijų menas                              | 40  | 12   | 0  | 0                           | 39  | 35   | 0  | 0                           |
| Meno objektų restauravimas                | 10  | 2  | 0  | 0                           | 6   | 2  | 0  | 0                           |
| Muzika                                    | 17  | 3  | 0  | 0                           | 17  | 1  | 0  | 0                           |
| Teatras                                   | 9   | 1  | 0  | 0                           | 8   | 5  | 0  | 0                           |
| Iš viso:                                  | 235   | 116  | 0  | 0                           | 225   | 177  | 0  | 0                           |

Duomenų šaltinis: NŠA – VF studentų skaičius – rugsėjo 1 d.; LAMA BPO – VNF studentų skaičius ir informacija apie likusias neužimtas VF studijų vietas.

25 lentelė. Kodėl 2023 m. dalis asmenų neįstojo į menų studijų kryptių grupės valstybės finansuojamas studijų vietas?

| Studijų kryptių grupės ar studijų kryptys             | Asmenys, kurie priimti į valstybės nefinansuojamas studijų vietas toje studijų kryptių grupėje, kurioje turėjo tos pačios finansavimo grupės pageidavimą (pateikiamos pagrindinės priežastis)   |
|---|---|
| <b>Universitetinės studijos ir koleginės studijos</b> |   |
| Menų studijų kryptių grupė                            | <ul style="list-style-type: none"> <li>konkurse dalyvavo – nepateko į valstybės finansuojamą studijų vietą, nes <b>jau buvo paskirstytas visas numatytas finansavimas</b> šiai studijų kryptių grupei <b>ar dėl per mažos aukštosios mokyklos nusistatytos kvotos;</b></li> <li>netenkinami minimalūs mokymosi rodikliai – <b>neišlaikytas lietuvių kalbos ir literatūros valstybinis brandos egzaminas.</b></li> </ul> |

Duomenų šaltinis – LAMA BPO.

26 lentelė. 2017 m. į valstybės finansuojamas studijas įstojusių studentų, baigusių jas iki 2023 m. spalio 1 d., dalis bei 2021–2022 m. į valstybės finansuojamas studijų vietas priimtų asmenų, nutraukusių jas per pirmuosius studijų metus, dalis.

| Studijų kryptis                           | 2017 m. priimtų asmenų į VF studijų vietas skaičius (1 kursą) | Iš 2017 m. priimtų asmenų į VF studijų vietas:     |  | 2021 m. priimtų asmenų į VF studijų vietas skaičius rugsėjo 1 d. | Iš 2021 m. priimtų asmenų į VF studijų vietas, nutraukusių studijas nuo 2021-09-01 iki 2022-08-31, proc. dalis | 2022 m. priimtų asmenų į VF studijų vietas skaičius rugsėjo 1 d. | Iš 2022 m. priimtų asmenų į VF studijų vietas, nutraukusių studijas nuo 2022-09-01 iki 2023-08-31, proc. dalis |
|---|---|--|--|--|--|--|--|
|   |   | įgijo aukštojo mokslo kvalifikaciją iki 2023-10-01 | įgijusių aukštojo mokslo kvalifikaciją proc. dalis |  |  |  |  |
| Universitetinės studijos                  |   |  |  |  |  |  |  |
| Architektūra, Kraštovaizdžio architektūra | 52  | 41   | 79 %   | 64   | 6 %  | 64   | 6 %  |
| Dailė                                     | 83  | 51   | 61 %   | 95   | 11 %   | 94   | 5 %  |
| Dizainas                                  | 95  | 70   | 74 %   | 113  | 4 %  | 114  | 9 %  |
| Kinas                                     | 7   | 5  | 71 %   | —  | —  | 35   | 6 %  |
| Medijų menas                              | 28  | 15   | 54 %   | 40   | 8 %  | 41   | 2 %  |
| Meno objektų restauravimas                | 5   | 1  | 20 %   | 9  | 11 %   | 9  | 11 %   |
| Muzika                                    | 116   | 85   | 73 %   | 159  | 4 %  | 151  | 11 %   |
| Šokis                                     | 8   | 8  | 100 %  | 26   | 12 %   | 7  | 0 %  |
| Teatras                                   | 32  | 17   | 53 %   | 29   | 28 %   | 25   | 4 %  |
| Iš viso:                                  | 426   | 293  | 69 %   | 535  | 7 %  | 540  | 8 %  |

| Koleginės studijos         |     |     |      |     |      |     |      |
|----------------------------|-----|-----|------|-----|------|-----|------|
| Dailė                      | –   | –   | –    | 5   | 0 %  | –   | –    |
| Dizainas                   | 94  | 61  | 65 % | 158 | 15 % | 159 | 11 % |
| Medijų menas               | 28  | 19  | 68 % | 41  | 10 % | 40  | 8 %  |
| Meno objektų restauravimas | 6   | 4   | 67 % | 5   | 60 % | 10  | 30 % |
| Muzika                     | 14  | 9   | 64 % | 16  | 19 % | 17  | 0 %  |
| Teatras                    | 15  | 12  | 80 % | 12  | 17 % | 9   | 33 % |
| Iš viso:                   | 157 | 105 | 67 % | 237 | 15 % | 235 | 11 % |

Duomenų šaltinis – NŠA.

27 lentelė. Absolventų įsidarbinimo rodikliai.

| Studijų kryptių grupė                            | Absolventai | Dirbantieji | Dirbantieji aukštos kvalifikacijos reikalaujančiuose darbuose | Dirbančiųjų aukštos kvalifikacijos reikalaujančiuose darbuose dalis | Pajamų dalis, palyginus su atitinkamomis vidutinėmis | Dirbančiųjų dalis |
|--|-------------|-------------|---|---|--|-------------------|
| Universitetinės studijos                         |             |             |   |   |  |                   |
| Architektūra (vientisosios studijos) (6011PX001) | 23          | 22          | 21  | 93 %  | 65 %   | 100 %             |
| Architektūra (vientisosios studijos) (6011PX003) | 11          | 9           | 8   | 89 %  | 61 %   | 100 %             |
| Architektūra (vientisosios studijos) (6011PX004) | 44          | 37          | 34  | 86 %  | 76 %   | 95 %              |
| Muzikos atlikimas (6121PX010)                    | 17          | 14          | 12  | 79 %  | 85 %   | 87 %              |
| Atlikimo menas (6121PX031)                       | 14          | 10          | 9   | 75 %  | 82 %   | 83 %              |
| Muzikos studijos (6121PX005)                     | 3           | 2           | 2   | 80 %  | 93 %   | 80 %              |
| Muzikos produkcija (6121PX033)                   | 10          | 7           | 5   | 48 %  | 54 %   | 69 %              |
| Muzikos technologijos (6121PX030)                | 6           | 5           | 3   | 59 %  | 76 %   | 82 %              |
| Šokio subkultūros                                | 8           | 7           | 6   | 74 %  | 87 %   | 87 %              |

|   |    |    |    |       |      |       |
|---|----|----|----|-------|------|-------|
| (6121PX040)   |    |    |    |       |      |       |
| Šokis<br>(6121PX009)                                | 12 | 8  | 8  | 67 %  | 82 % | 67 %  |
| Teatro menas<br>(6121PX004)                         | 21 | 19 | 19 | 93 %  | 80 % | 93 %  |
| Dailės ir interjero<br>restauravimas<br>(6121PX012) | 1  | 1  | 1  | 100 % | –    | 100 % |
| Naujųjų medijų menas<br>(6121PX034)                 | 10 | 8  | 7  | 71 %  | 78 % | 82 %  |
| Animacija<br>(6121PX011)                            | 5  | 4  | 4  | 79 %  | 61 % | 86 %  |
| Fotografija ir medijos<br>menas<br>(6121PX014)      | 9  | 8  | 7  | 77 %  | 60 % | 92 %  |
| Kino menas<br>(6121PX008)                           | 9  | 8  | 7  | 81 %  | 72 % | 92 %  |
| Dizainas<br>(6121PX013)                             | 16 | 13 | 11 | 72 %  | 65 % | 83 %  |
| Grafinis dizainas<br>(6121PX016)                    | 23 | 17 | 15 | 68 %  | 97 % | 76 %  |
| Interjero dizainas<br>(6121PX017)                   | 30 | 24 | 19 | 65 %  | 71 % | 83 %  |
| Mados dizainas<br>(6121PX019)                       | 8  | 6  | 4  | 59 %  | 67 % | 77 %  |
| Keramika<br>(6121PX020)                             | 4  | 2  | 2  | 83 %  | –    | 100 % |
| Grafika<br>(6121PX015)                              | 10 | 6  | 5  | 52 %  | 74 % | 70 %  |
| Metalo menas ir<br>juvelyrika<br>(6121PX020)        | 6  | 4  | 3  | 50 %  | 57 % | 72 %  |
| Įvietintas menas<br>(6121PX021)                     | 4  | 2  | 2  | 55 %  | 48 % | 64 %  |
| Scenografija<br>(6121PX022)                         | 4  | 3  | 3  | 77 %  | 65 % | 77 %  |
| Skulptūra<br>(6121PX023)                            | 9  | 5  | 4  | 55 %  | 70 % | 73 %  |
| Taikomoji grafika                                   | 8  | 5  | 4  | 57 %  | 75 % | 65 %  |

|  |    |    |    |      |             |      |
|--|----|----|----|------|-------------|------|
| (6121PX025)  |    |    |    |      |             |      |
| Tekstilės menas ir medijos (6121PX027)             | 5  | 3  | 2  | 38 % | 59 %        | 75 % |
| Tekstilės menas ir dizainas (6121PX029)            | 3  | 3  | 2  | 60 % | 61 %        | 80 % |
| Tapyba (6121PX028)                                 | 6  | 3  | 3  | 50 % | 45 %        | 63 % |
| Universitetinių studijų I pakopos pajamų vidurkis  |    |    |    |      | 1 751 euras |      |
| Universitetinių vientisųjų studijų pajamų vidurkis |    |    |    |      | 2 289 eurai |      |
| Koleginės studijos                                 |    |    |    |      |             |      |
| Objektinis menas (6531PX018)                       | 4  | 3  | 1  | 33 % | 49 %        | 67 % |
| Interjero dizainas (6531PX002)                     | 19 | 17 | 14 | 78 % | 81 %        | 91 % |
| Mados dizainas (6531PX003)                         | 17 | 12 | 8  | 46 % | 85 %        | 72 % |
| Grafinių komunikacijų dizainas (6531PX004)         | 33 | 27 | 24 | 72 % | 88 %        | 84 % |
| Grafinis dizainas (6531PX008)                      | 43 | 32 | 24 | 58 % | 87 %        | 78 % |
| Interjero dizainas (6531PX009)                     | 17 | 14 | 10 | 63 % | 91 %        | 85 % |
| Įvaizdžio dizainas (6531PX012)                     | 9  | 6  | 4  | 42 % | 80 %        | 69 % |
| Mados dizainas (6531PX013)                         | 6  | 5  | 4  | 73 % | 77 %        | 82 % |
| Dizainas (6531PX019)                               | 23 | 15 | 13 | 60 % | 74 %        | 71 % |
| Įvaizdžio dizainas (6531PX021)                     | 13 | 9  | 4  | 30 % | 71 %        | 78 % |
| Mados dizainas (6531PX022)                         | 10 | 7  | 2  | 20 % | 59 %        | 70 % |
| Taikomoji fotografija (6531PX006)                  | 13 | 10 | 8  | 65 % | 82 %        | 81 % |
| Fotografijos technologija (6531PX010)              | 6  | 6  | 4  | 68 % | 84 %        | 95 % |

|  |   |    |    |      |      |       |
|--|---|----|----|------|------|-------|
| Multimedijos dizainas (6531PX011)  | 14  | 12 | 10 | 74 % | 85 % | 83 %  |
| Video kūryba ir medijos (6531PX017)  | 11  | 8  | 8  | 79 % | 92 % | 79 %  |
| Fotografija (6531PX023)  | 5   | 5  | 3  | 50 % | 52 % | 88 %  |
| Dailės kūrinių konservavimas ir restauravimas (6531PX024)  | 4   | 4  | 3  | 69 % | 73 % | 100 % |
| Populiarioji muzika (6531PX015)  | 10  | 6  | 5  | 59 % | 86 % | 70 %  |
| Vaidyba (6531PX007)  | 8   | 7  | 6  | 79 % | 74 % | 93 %  |
| Muzikinis teatras (6531PX014)  | 7   | 6  | 4  | 62 % | 74 % | 86 %  |
| Koleginių studijų I pakopos pajamų vidurkis  | 1515 eurų   |    |    |      |      |       |
| Jeigu visi trys rodikliai žali, vertinama galimybė didinti valstybės finansuojamų studijų vietų skaičių.     | kai dalis > 67 %      kai pajamos 10 % ir daugiau viršija vidurkį      kai dalis > 85 %   |    |    |      |      |       |
| Jei du arba trys rodikliai raudoni, vertinama galimybė mažinti valstybės finansuojamų studijų vietų skaičių. | kai dalis <= 67 %      kai pajamos ne daugiau nei 10 % mažesnės ir ne daugiau nei 10 % didesnės nei vidurkis      kai dalis <= 85 % |    |    |      |      |       |
| Kitais atvejais – nekeisti valstybės finansuojamų studijų vietų skaičiaus.                                   | kai pajamos 10 % ir daugiau mažesnės nei vidurkis   |    |    |      |      |       |

Duomenų šaltinis – NŠA.

# Būsimų pedagogų rengimas – pirmosios pakopos studijos, pedagogikos krypties gretutinės studijos, pedagoginės profesinės studijos.

28 lentelė. Priimta studentų 2022–2023 m. į valstybės finansuojamas pedagogikos krypties pirmosios pakopos studijas.

| Aukštoji mokykla               | Studijų programa ir (ar) specializacija           |      |   |      |   |      |                            |      |   |      |                      |      |                            |      |                      |      |                                      |      |                                    |      |                                       |      |                                   |      |  |      |                        |      |                              |      |   |      |                  |      |       |      |        |      |                     |      |   |      |           |           |     |     |
|--------------------------------|---|------|---|------|---|------|----------------------------|------|---|------|----------------------|------|----------------------------|------|----------------------|------|--------------------------------------|------|------------------------------------|------|---------------------------------------|------|-----------------------------------|------|--|------|------------------------|------|------------------------------|------|---|------|------------------|------|-------|------|--------|------|---------------------|------|---|------|-----------|-----------|-----|-----|
|                                | Vaikystės pedagogika / Pradinio ugdymo pedagogika |      | Pradinio ugdymo pedagogika ir ankstyvasis užsienio kalbos mokymas |      | Pradinio ugdymo pedagogika ir ikimokyklinis ugdymas |      | Pradinio ugdymo pedagogika |      | Ikimokyklinė ir priešmokyklinė pedagogika |      | Vaikystės pedagogika |      | Fizinis ugdymas ir sportas |      | Religijos pedagogika |      | Biologija / (+ kitas ugdymo dalykas) |      | Chemija / (+ kitas ugdymo dalykas) |      | Matematika / (+ kitas ugdymo dalykas) |      | Fizika / (+ kitas ugdymo dalykas) |      | Informatika / (+ kitas ugdymo dalykas) |      | Istorija ir geografija |      | Lietuvių k. / (+ kita kalba) |      | Anglų ir kita užsienio (prancūzų, vokiečių, ispanų, kalba |      | Šokis ir teatras |      | Dailė |      | Muzika |      | Filosofija ir etika |      | Specialioji pedagogika ir logopedija / Specialioji pedagogika |      | raunius š | raunius š |     |     |
| Priėmimo metai:                | 2023  | 2022 | 2023  | 2022 | 2023  | 2022 | 2023                       | 2022 | 2023                                      | 2022 | 2023                 | 2022 | 2023                       | 2022 | 2023                 | 2022 | 2023                                 | 2022 | 2023                               | 2022 | 2023                                  | 2022 | 2023                              | 2022 | 2023                                   | 2022 | 2023                   | 2022 | 2023                         | 2022 | 2023  | 2022 | 2023             | 2022 | 2023  | 2022 | 2023   | 2022 | 2023                | 2022 | 2023  | 2022 | 2023      | 2022      |     |     |
| Klaipėdos universitetas        | 20  | 27   |   |      |   |      |                            |      |   |      | 12                   |      |                            |      |                      |      |                                      |      |                                    |      |                                       |      |                                   |      |  |      |                        |      |                              |      |   |      |                  |      |       |      |        |      |                     |      |   |      | 32        | 27        |     |     |
| Lietuvos sporto universitetas  |   |      |   |      |   |      |                            |      |   |      |                      |      | 11                         | 6    |                      |      |                                      |      |                                    |      |                                       |      |                                   |      |  |      |                        |      |                              |      |   |      |                  |      |       |      |        |      |                     |      |   |      | 11        | 6         |     |     |
| Vytauto Didžiojo universitetas |   |      | 32  | 35   |   |      |                            |      |   |      |                      | 25   | 12                         |      |                      |      | 3                                    | 4    | 8                                  | 5    | 3                                     | 4    | 3                                 | 1    | 16                                     | 8    |                        |      |                              |      |   |      |                  |      |       |      |        |      |                     |      |   |      |           |           | 209 | 175 |
| Vilniaus universitetas         | 32  | 41   |   |      | 33  | 17   |                            |      |   |      | 11                   | 9    |                            | 3    |                      |      |                                      |      |                                    | 6    | 8                                     |      | 1                                 |      |  |      | 2                      |      |                              | 16   | 13  | 7    | 9                | 14   | 14    |      |        |      |                     | 11   | 1   | 1    | 82        | 26        | 202 | 155 |
| Kauno kolegija                 |   |      |   |      |   |      |                            |      |   | 53   | 46                   |      |                            |      |                      |      |                                      |      |                                    |      |                                       |      |                                   |      |  |      |                        |      |                              |      |   |      |                  |      |       |      |        |      |                     |      |   |      |           |           | 53  | 46  |
| Klaipėdos valstybinė kolegija  |   |      |   |      |   |      | 55                         | 11   | 22  | 43   |                      |      |                            |      |                      |      |                                      |      |                                    |      |                                       |      |                                   |      |  |      |                        |      |                              |      |   |      |                  |      |       |      |        |      |                     |      |   |      |           |           | 77  | 54  |
| Marijampolės kolegija          |   |      |   |      |   |      |                            |      |   |      | 21                   | 34   |                            |      |                      |      |                                      |      |                                    |      |                                       |      |                                   |      |  |      |                        |      |                              |      |   |      |                  |      |       |      |        |      |                     |      |   |      |           |           | 21  | 34  |
| Panevėžio kolegija             |   |      |   |      |   |      |                            |      |   | 17   | 35                   |      |                            |      |                      |      |                                      |      |                                    |      |                                       |      |                                   |      |  |      |                        |      |                              |      |   |      |                  |      |       |      |        |      |                     |      |   |      |           |           | 17  | 35  |
| Vilniaus kolegija              |   |      |   |      |   |      | 69                         | 44   |   |      |                      | 50   | 45                         |      |                      |      |                                      |      |                                    |      |                                       |      |                                   |      |  |      |                        |      |                              |      |   |      |                  | 5    | 5     |      |        |      |                     |      |   |      |           |           | 124 | 94  |
| Iš viso priimta:               | 52  | 68   | 32  | 35   | 33  | 17   | 124                        | 55   | 117                                       | 136  | 94                   | 88   | 14                         | 13   | 8                    | 5    | 9                                    | 12   | 3                                  | 2    | 16                                    | 8    | 0                                 | 2    | 0                                      | 1    | 35                     | 31   | 27                           | 22   | 18  | 20   | 7                | 5    | 8     | 4    | 8      | 17   | 1                   | 1    | 140   | 84   | 746       | 626       |     |     |

Duomenų šaltinis – NSA.

29 lentelė. 2022–2023 m. studentų, pasirinkusių pedagogikos krypties gretutines studijas, skaičius.

|          | Būsiami bendrojo ugdymo dalyko mokytojai |  |           |         |            |        |             |                        |                    |             |          |          |             |             |                  |                  |        |                     |                         |
|----------|--|--|-----------|---------|------------|--------|-------------|------------------------|--------------------|-------------|----------|----------|-------------|-------------|------------------|------------------|--------|---------------------|-------------------------|
|          | Religijos pedagogika                     | Inžinerinės technologijos III-IV gimnazijos klasės | Biologija | Chemija | Matematika | Fizika | Informatika | Istorija ir geografija | Pilietinis ugdymas | Lietuvių k. | Lenkų k. | Anglų k. | Vokiečių k. | Prancūzų k. | Kita užsienio k. | Šokis ir teatras | Muzika | Filosofija ir etika | Psichologijos mokytojas |
| 2022 m.  | 3  |  | 1         | 5       | 12         | 1      | 4           | 16                     | 1                  | 15          |          | 16       | 3           |             | 6                | 11               | 88     | 1                   | 13                      |
| 2023 m.  | 2  | 2  | 2         | 12      | 24         | 7      | 4           | 22                     |                    | 13          | 2        | 20       | 3           | 2           | 3                | 9                | 81     |                     | 5                       |
| Iš viso: | 5  | 2  | 3         | 17      | 36         | 8      | 8           | 38                     | 1                  | 28          | 2        | 36       | 6           | 2           | 9                | 20               | 169    | 1                   | 18                      |

Duomenų šaltinis – NSA.

30 lentelė. Asmenys, turinys ne pedagogikos krypties aukštąjį išsilavinimą, priimti 2023 m. į valstybės finansuojamas pedagogikos krypties profesines studijas.

| Aukštoji mokykla   | Skirta valstybės finansuojamų studijų vietų 2023 m. | Matematinio, gamtamokslinio ir technologinio ugdymo dalykai |             |  |                |  |                                  |           |         |        | Kalbinio ugdymo ir visuomeninio ugdymo dalykai |  |  |          |            |   |       |                         | Meninio ugdymo, fizinio ir sveikatos ugdymo dalykai |                                       |   |   |   |       |                        |                     |  |                 |
|--|---|---|-------------|--|----------------|--|----------------------------------|-----------|---------|--------|--|--|--|----------|------------|---|-------|-------------------------|---|---------------------------------------|---|---|---|-------|------------------------|---------------------|--|-----------------|
|  |   | Matematika  | Informatika | Gamta ir žmogus (integruotas gamtos mokslų kursas 5–6 klasėms) | Gamtos mokslai | Integruotas gamtos mokslų kursas 11–12 (III–IV gimnazijos) klasėms | Integruotas gamtos mokslų kursas | Biologija | Chemija | Fizika | Lietuvių kalba ir literatūra                   | Tautinės mažumos gimtoji kalba ir literatūra (lenkų, rusų, baltarusių) | Pirmoji užsienio kalba (anglų, vokiečių, prancūzų) | Istorija | Geografija | Integruotas istorijos ir geografijos kursas | Etika | Pilietiškoumo pagrindai | Ekonomika ir verslumas                              | Dailė, Grafinis dizainas, Fotografija | Muzika, kompiuterinės muzikos technologijos | Technologijos (5-10 klasės, I-II gimnazijos klasės) | Menai 11–12 (III–IV gimnazijos) klasėms | Šokis | Teatras, filmų kūrimas | Šiuolaikiniai menai | Technologijos (III-IV gimnazijos klasės) | Fizinis ugdymas |
| Skirta valstybės finansuojamų studijų vietų 3 ugdymo dalykų grupėms: |   | 208   |             |  |                |  |                                  |           |         |        | 166  |  |  |          |            |   |       |                         | 42  |                                       |   |   |   |       |                        |                     |  |                 |
| Kauno technologijos universitetas                                    | 51  | 3   | 9           |  | 2              | 2  | 1                                | 3         | 8       | 2      | 9  |  | 9  | 2        |            | 2   |       | 2                       | 2   |                                       | 2   | 1   | 1                                       |       |                        | 1                   | 9  |                 |
| Klaipėdos universitetas  | 25  | 4   | 5           | 1  |                | 3  |                                  | 4         | 4       | 2      | 3  |  | 4  | 2        | 5          | 3   |       | 3                       | 2   |                                       |   |   |   |       |                        |                     | 2  |                 |
| Mykolo Romerio universitetas   | 30  |   | 5           | 1  | 1              | 2  | 1                                | 6         | 3       | 1      | 5  |  | 4  | 2        |            | 2   |       | 4                       | 2   |                                       |   |   |   |       |                        |                     | 7  |                 |
| Vilniaus universitetas   | 175   | 9   | 10          | 2  | 17             | 4  | 17                               | 19        | 17      | 6      | 6  | 17   | 31   | 9        | 3          | 8   | 5     | 12                      | 4   | 6                                     | 1   | 6   | 1                                       |       | 1                      |                     | 19                                       |                 |
| Vytauto Didžiojo universitetas                                       | 135   | 20  | 20          |  | 12             |  | 10                               | 24        | 11      | 2      | 15   | 23   | 31   | 11       | 2          | 8   | 2     | 10                      | 8   | 5                                     | 4   | 3   |   |       | 2                      |                     | 32                                       | 1               |
| Iš viso atitikėčių įvertinus aukštųjų mokyklų priskyrimą:            |   | 154   |             |  |                |  |                                  |           |         |        | 141  |  |  |          |            |   |       |                         | 112   |                                       |   |   |   |       |                        |                     |  |                 |
| Iš viso priimta asmenų:  |   | 330   |             |  |                |  |                                  |           |         |        |  |  |  |          |            |   |       |                         |   |                                       |   |   |   |       |                        |                     |  |                 |

Duomenų šaltinis – NŠA, LAMA BPO.

Pastaba: Atitiktis yra suprantama taip: asmuo, kuris turi ne pedagogikos krypties aukštąjį išsilavinimą ir įgis pedagogo kvalifikaciją, galės mokyti vieno ar kelių bendrojo ugdymo dalykų pagal Reikalavimų mokytojų kvalifikacijai aprašą (toliau – Aprašas), patvirtintą Lietuvos Respublikos švietimo, mokslo ir sporto ministro 2014 m. rugpjūčio 29 d. įsakymu Nr. V-774 „Dėl Reikalavimų mokytojų kvalifikacijai aprašo patvirtinimo“. Pavyzdžiui, asmuo baigė



atitinkamais metais Ekologijos ir aplinkotyros studijų programą ir pasirinko pedagogikos krypties profesines studijas 2023 m. Pagal Aprašą, asmuo, baigęs pedagogikos krypties profesines studijas, galėtų dirbti chemijos, geografijos, biologijos dalykų mokytoju bei mokyti Integruotą gamtos mokslų kursą 11–12 (III–IV gimnazijos) klasėms.

31 lentelė. Kodėl 2023 m. dalis asmenų neįstojo į ugdymo mokslų studijų krypties grupės pedagogikos studijų krypties valstybės finansuojamas studijų vietas?

| Studijų kryptis                                       | Asmenys, kurie priimti į valstybės nefinansuojamas studijų vietas toje studijų krypties grupėje, kurioje turėjo tos pačios finansavimo grupės pageidavimą (pateikiamos dažniausiai pasikartojančios priežastys)   |
|---|---|
| <b>Universitetinės studijos ir kolegines studijas</b> |   |
| Pedagogika  | <ul style="list-style-type: none"> <li>netenkinami minimalūs mokymosi rodikliai – <b>neišlaikytas matematikos valstybinis brandos egzaminas;</b></li> <li>konkurse dalyvavo – nepateko į valstybės finansuojamą studijų vietą, nes <b>jau buvo paskirstytas visas numatytas finansavimas</b> šiai studijų krypties (neprioritetinių studijų programų, specializacijų atveju) <b>ar dėl per mažos aukštosios mokyklos nusistatytos kvotos;</b></li> <li><b>netenkinamas mažiausias stojamasis konkursinis balas</b> (koleginių studijų atveju).</li> </ul> |

Duomenų šaltinis – LAMA BPO.

### Pedagoginių studijų studentų skatinimo modelis, taikomas nuo 2022 m.

Švietimo, mokslo ir sporto ministras 2022 m. gegužės 24 d. įsakymu Nr. V-829 patvirtinto 2022–2025 metų paramos studijuojantiems pirmosios pakopos pedagogikos krypties studijų programų, kurias baigus suteikiama pedagogo kvalifikacija, studentams, pirmosios pakopos ne pedagogikos krypties studijų programų studentams, greta studijuojantiems pedagogikos studijų modulį, ir pedagoginių profesinių studijų programų studentams skyrimo prioritetus. Prioritetinės specializacijos (pagal pedagogikos studijų krypties studijų programas) – pradinio ugdymo pedagogai, specialieji pedagogai, dalyko ir mokomojo dalyko pedagogai pagal matematikos, lietuvių kalbos ir literatūros, fizikos, chemijos, biologijos, informacinių technologijų, istorijos, geografijos, vokiečių kalbos ir prancūzų kalbos dalyko specializacijas.

Paramos rūšys prioritetinėms studijų programoms (specializacijoms):

Prioritetinė parama, kurios dydis 6,5 BSI/mėn. (318,5 Eur/mėn.), skiriama valstybės finansuojamose studijų vietose studijuojantiems, neturintiems akademinį skolą:

- pirmosios pakopos pedagogikos krypties studijų studentams;
- pedagoginių gretutinių studijų studentams.

Tikslinė išmoka, kurios dydis yra 11 BSI/mėn. (539 Eur/mėn.), skiriama valstybės finansuojamose ar valstybės nefinansuojamose studijų vietose studijuojantiems, neturintiems akademinį skolą studentams, sudariusiems sutartį su savivaldybe ir (ar) savivaldybės mokykla, ar valstybine mokykla, kurioje įsipareigojama baigus studijas dirbti ne trumpiau kaip 3 metus per 5 metų laikotarpį ne mažiau kaip 0,7 etato:

- pirmosios pakopos pedagogikos studijų studentams, kurie studijuoja paskutiniame studijų kurse;

- pedagoginių gretutinių studijų studentams, studijuojantiems paskutiniame kurse;
- pedagoginių profesinių studijų studentams.

2023 m. prioritetinė parama skirta 538 (2022 m. – 347) studentams, kurie studijuoja pagal šių studijų programas (specializacijas): 224 – pradinio ugdymo pedagogiką, 42 – matematiką, 10 – biologiją, 13 – chemiją, 21 – istoriją, 29 – lietuvių kalbą ir literatūrą, 6 – lietuvių kalbą ir literatūrą (prancūzų kalbą ar vokiečių kalbą), 9 – geografiją, 19 – istoriją ir geografiją, 10 – vokiečių kalbą, 9 – fiziką, 6 – informatiką, 132 – specialiąją pedagogiką, 8 – prancūzų kalbą.

2023 m. tikslinės išmokos skirtos 95 studentams (2022 m. – 89), kurie studijuoja pagal šių studijų programas (specializacijas): 30 – pradinio ugdymo pedagogiką, 16 – matematiką, 10 – biologiją, 9 – istoriją, 7 – lietuvių kalbą ir literatūrą, 4 – chemiją, 4 – geografiją, 4 – vokiečių kalbą, 3 – fiziką, 3 – informatiką, 3 – specialiąją pedagogiką, 1 – chemiją-biologiją, 1 – prancūzų kalbą.

32 lentelė. 2017 m. į valstybės finansuojamas studijas įstojusių studentų, baigusių jas iki 2023 m. spalio 1 d., dalis bei 2021–2022 m. į valstybės finansuojamas studijų vietas priimtų asmenų, nutraukusių jas per pirmuosius studijų metus, dalis.

| Studijų programa   | 2017 m. priimtų asmenų į VF studijų vietas skaičius | Iš 2017 m. priimtų asmenų į VF studijų vietas:     |  | 2021 m. priimtų asmenų į VF studijų vietas skaičius rugsėjo 1 d. | Iš 2021 m. priimtų asmenų į VF studijų vietas, nutraukusių studijas nuo 2021-09-01 iki 2022-08-31, proc. dalis | 2022 m. priimtų asmenų į VF studijų vietas skaičius rugsėjo 1 d. | Iš 2022 m. priimtų asmenų į VF studijų vietas, nutraukusių studijas nuo 2022-09-01 iki 2023-08-31, proc. dalis |
|--|---|--|--|--|--|--|--|
|  |   | įgijo aukštojo mokslo kvalifikaciją iki 2023-10-01 | įgijusių aukštojo mokslo kvalifikaciją proc. dalis |  |  |  |  |
| Universitetinės studijos   |   |  |  |  |  |  |  |
| Ikimokyklinė ir priešmokyklinė pedagogika (6121MX013)                  | 37  | 29   | 78 %   | —  | —  | —  | —  |
| Ikimokyklinio ugdymo pedagogika ir priešmokyklinis ugdymas (6121MX044) | 14  | 6  | 43 %   | —  | —  | —  | —  |
| Ikimokyklinė ir priešmokyklinė pedagogika (6121MX064)                  | —   | —  | —  | 48   | 6 %  | 12   | 8 %  |
| Muzikos pedagogika (6121MX041)   | —   | —  | —  | 16   | 13 %   | 11   | 45 %   |

|   |     |    |       |     |      |     |      |
|---|-----|----|-------|-----|------|-----|------|
| Socialinė pedagogika (6121MX027)  | 13  | 10 | 77 %  | –   | –    | –   | –    |
| Specialioji pedagogika ir logopedija (6121MX042)                              | 13  | 11 | 85%   | 24  | 4 %  | 26  | 4 %  |
| Specialioji pedagoginė pagalba (6121MX067)                                    | –   | –  | –     | 21  | 5 %  | 58  | 5 %  |
| Vaikystės pedagogika (6121MX054)  | 19  | 17 | 89 %  | 18  | 11 % | 27  | 19 % |
| Vaikystės pedagogika (6121MX065)  | –   | –  | –     | 41  | 7 %  | 50  | 12 % |
| Pradinio ugdymo pedagogika (6121MX023)  | 32  | 21 | 66 %  | –   | –    | –   | –    |
| Pradinio ugdymo pedagogika ir ankstyvasis užsienio kalbos mokymas (6121MX063) | –   | –  | –     | 31  | 0 %  | 35  | 3 %  |
| Pradinio ugdymo pedagogika ir ikimokyklinis ugdymas (6121MX040)               | –   | –  | –     | 24  | 4 %  | 17  | 12 % |
| Dalyko pedagogika (6121MX066)   | –   | –  | –     | 47  | 13 % | 48  | 8 %  |
| Mokomojo dalyko pedagogika (6121MX062)  | –   | –  | –     | 95  | 13 % | 65  | 14 % |
| Fizinis ugdymas ir sportas (6121MX001)  | –   | –  | –     | 12  | 0 %  | 6   | 0 %  |
| Kūno kultūros ir sporto pedagogika (6121MX039)                                | –   | –  | –     | 5   | 0 %  | 3   | 0 %  |
| Iš viso:  | 128 | 94 | 73 %  | 382 | 8 %  | 358 | 10 % |
| <b>Koleginės studijos</b>   |     |    |       |     |      |     |      |
| Ikimokyklinė ir priešmokyklinė pedagogika (6531MX001)                         | 20  | 18 | 90 %  | 46  | 7 %  | 43  | 21 % |
| Ikimokyklinis ir priešmokyklinis ugdymas (6531MX007)                          | 4   | 4  | 100 % | 20  | 0 %  | 35  | 3 %  |

|  |     |    |      |     |      |     |      |
|--|-----|----|------|-----|------|-----|------|
| Ikimokyklinis ir priešmokyklinis ugdymas (6531MX013) | 20  | 17 | 85 % | 52  | 13 % | 46  | 17 % |
| Pradinio ugdymo pedagogika (6531MX002)               | 15  | 10 | 67 % | 34  | 21 % | 44  | 25 % |
| Pradinio ugdymo pedagogika (6531MX017)               | –   | –  | –    | 14  | 0 %  | 11  | 9 %  |
| Socialinė pedagogika (6531MX003)                     | 8   | 5  | 63 % | –   | –    | –   | –    |
| Vaikystės pedagogika (6531MX006)                     | 42  | 30 | 71 % | 47  | 11 % | 45  | 33 % |
| Vaikystės pedagogika (6531MX010)                     | –   | –  | –    | 24  | 21 % | 34  | 18 % |
| Šokio pedagogika (6531MX005)                         | –   | –  | –    | 6   | 17 % | 5   | 0 %  |
| Iš viso:   | 109 | 84 | 77 % | 243 | 12 % | 263 | 19 % |

Duomenų šaltinis – NSA.

33 lentelė. Absolventų įsidarbinimo rodikliai.

| Studijų krypčių grupė                  | Absolventai | Dirbantieji | Dirbantieji aukštos kvalifikacijos reikalaujančiuose darbuose | Dirbančiųjų aukštos kvalifikacijos reikalaujančiuose darbuose dalis | Pajamų dalis, palyginus su atitinkamomis vidutinėmis | Dirbančiųjų dalis |
|--|-------------|-------------|---|---|--|-------------------|
| <b>Universitetinės studijos</b>        |             |             |   |   |  |                   |
| Mokomojo dalyko pedagogika (6121MX062) | 28          | 26          | 25  | 89 %  | 107 %  | 93 %              |
| Vaikystės pedagogika (6121MX054)       | 32          | 28          | 21  | 72 %  | 88 %   | 96 %              |
| Vaikystės pedagogika (6121MX065)       | 11          | 10          | 8   | 75 %  | 92 %   | 97 %              |
| Muzikos pedagogika (6121MX041)         | 7           | 6           | 4   | 52 %  | 69 %   | 81 %              |
| Fizinis ugdymas ir sportas (6121MX001) | 17          | 12          | 8   | 53 %  | 76 %   | 82 %              |

|   |    |    |    |       |             |       |
|---|----|----|----|-------|-------------|-------|
| Kūno kultūros ir sporto pedagogika (6121MX039)                                | 14 | 9  | 6  | 45 %  | 72 %        | 68 %  |
| Specialioji pedagogika ir logopedija (6121MX042)                              | 46 | 46 | 41 | 89 %  | 97 %        | 100 % |
| Pradinio ugdymo pedagogika ir ikimokyklinis ugdymas (6121MX040)               | 17 | 14 | 12 | 77 %  | 85 %        | 90 %  |
| Pradinio ugdymo pedagogika ir ankstyvasis užsienio kalbos mokymas (6121MX063) | 18 | 18 | 17 | 94 %  | 105 %       | 100 % |
| Ikimokyklinė ir priešmokyklinė pedagogika (6121MX064)                         | 9  | 9  | 9  | 100 % | 100 %       | 100 % |
| Universitetinių studijų I pakopos pajamų vidurkis                             |    |    |    |       | 1 751 euras |       |
| Koleginės studijos  |    |    |    |       |             |       |
| Ikimokyklinė ir priešmokyklinė pedagogika (6531MX001)                         | 43 | 40 | 32 | 75 %  | 94 %        | 94 %  |
| Ikimokyklinis ir priešmokyklinis ugdymas (6531MX007)                          | 26 | 23 | 17 | 69 %  | 101 %       | 93 %  |
| Ikimokyklinis ir priešmokyklinis ugdymas (6531MX013)                          | 66 | 61 | 45 | 70 %  | 102 %       | 95 %  |
| Pradinio ugdymo pedagogika (6531MX002)  | 21 | 19 | 16 | 75 %  | 100 %       | 90 %  |
| Pradinio ugdymo pedagogika (6531MX017)  |    |    |    |       |             |       |
| Socialinė pedagogika (6531MX003)  | 7  | 3  | 2  | 40 %  | 85 %        | 60 %  |

|  |                    |    |   |           |                  |      |
|--|--------------------|----|---|-----------|------------------|------|
| Vaikystės pedagogika<br>(6531MX006)  | 55                 | 51 | 38  | 71 %      | 103 %            | 94 % |
| Vaikystės pedagogika<br>(6531MX010)  | 21                 | 18 | 12  | 64 %      | 98 %             | 91%  |
| Šokio pedagogika<br>(6531MX005)  | 9                  | 9  | 8   | 89 %      | 81 %             | 100% |
| Koleginių studijų I pakopos pajamų vidurkis  |                    |    |   | 1515 eurų |                  |      |
| Jeigu visi trys rodikliai žali, vertinama galimybė didinti valstybės finansuojamų studijų vietų skaičių.<br><br>Jei du arba trys rodikliai raudoni, vertinama galimybė mažinti valstybės finansuojamų studijų vietų skaičių.<br><br>Kitais atvejais – nekeisti valstybės finansuojamų studijų vietų skaičiaus. | kai dalis > 67 %   |    | kai pajamos 10 % ir daugiau viršija vidurkį   |           | kai dalis > 85%  |      |
|  | kai dalis < = 67 % |    | kai pajamos ne daugiau nei 10 % mažesnės ir ne daugiau nei 10 % didesnės nei vidurkis |           | kai dalis <= 85% |      |
|  |                    |    | kai pajamos 10 % ir daugiau mažesnės nei vidurkis                                     |           |                  |      |

Duomenų šaltinis – NŠA.